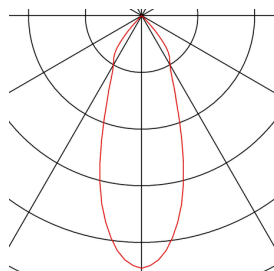
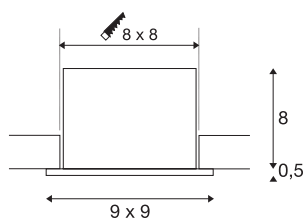




KADUX 1 SET

Einbauleuchte, einflammig, LED, 3000K, eckig, weiß matt, 38°, 9W, inkl. Treiber


Die KADUX Einbauleuchten Serie erscheint in einem robusten Leuchtgehäuse mit ansprechend hochwertiger Optik. Dieses LED Set ist kardanis schwenkbar und erlaubt so die individuelle Ausrichtung der Lichtkegel. Das KADUX 1 SET wird fertig für den direkten Anschluss an 230V Netzspannung geliefert und ist erhältlich in schwarz matt, weiß matt oder aluminium gebürstet sowie als einflammige, zweiflammige und dreiflammige Variante.



TECHNISCHE DATEN

Art. Nr.:	115701
Primäre Nennspannung	220-240V ~50/60Hz mA/V
Sekundär Strom / Sekundär Spannung	350mA
Länge	9 cm
Breite	9 cm
Höhe	8.5 cm
Einbaulänge	8 cm
Einbaubreite	8 cm
Einbautiefe	8 cm
Nettogewicht	0.378 kg
Bruttogewicht	0.431 kg
IP Code	IP 20
Schutzklasse	II
Montage	Einbau
Montagedetails	Decke
Dimmbar	Ja
Technologie der Dimmung	Phasenanschnitt, Phasenabschnitt
Wattage	7.5 W
Lumen	650 lm
Lichtfarbtemperatur	3000 Kelvin
Abstrahlwinkel	38 °
Farbe	weiß

Lichtquelle

916451		CRI	80
		LXXBXX Daten	L70B50
		Lebensdauer	40000 h
		minimale Umgebungstemperatur	-20 °C
		maximale Umgebungstemperatur	35 °C
		BIG WHITE Seite	379