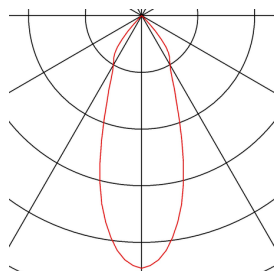
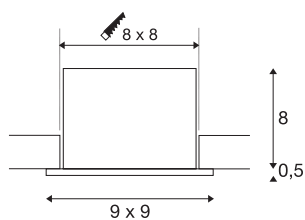




## KADUX 1 SET

Einbauleuchte, einflammig, LED, 3000K, eckig, schwarz matt, 38°, 9W, inkl. Treiber


Die KADUX Einbauleuchten Serie erscheint in einem robusten Leuchtgehäuse mit ansprechend hochwertiger Optik. Dieses LED Set ist kardanisch schwenkbar und erlaubt so die individuelle Ausrichtung der Lichtkegel. Das KADUX 1 SET wird fertig für den direkten Anschluss an 230V Netzspannung geliefert und ist erhältlich in schwarz matt, weiß matt oder aluminium gebürstet sowie als einflammige, zweiflammige und dreiflammige Variante.



## TECHNISCHE DATEN

Art. Nr.:	115700
Primäre Nennspannung	220-240V ~50/60Hz mA/V
Sekundär Strom / Sekundär Spannung	350mA
Länge	9 cm
Breite	9 cm
Höhe	8.5 cm
Einbaulänge	8 cm
Einbaubreite	8 cm
Einbautiefe	8 cm
Nettogewicht	0.379 kg
Bruttogewicht	0.432 kg
IP Code	IP 20
Schutzklasse	II
Montage	Einbau
Montagedetails	Decke
Dimmbar	Ja
Technologie der Dimmung	Phasenanschnitt, Phasenabschnitt
Wattage	7.5 W
Lumen	650 lm
Lichtfarbtemperatur	3000 Kelvin
Abstrahlwinkel	38 °
Farbe	schwarz

## Lichtquelle

916451		CRI	80
		LXXBXX Daten	L70B50
		Lebensdauer	40000 h
		minimale Umgebungstemperatur	-20 °C
		maximale Umgebungstemperatur	35 °C
		BIG WHITE Seite	379