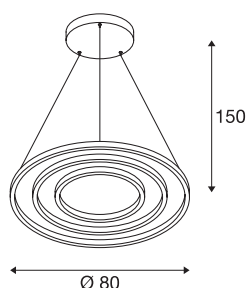




ONE TRIPLE DALI

Indoor LED Pendelleuchte, weiß, 3000/4000K



Reduziert, modern und elegant zieht das Design der ONE Leuchtenfamilie alle Blicke auf sich. Dabei sind die kreisrunden Leuchten durch ihre zu erwartende LED Lebensdauer von 30.000 Stunden auch noch äußerst nachhaltig. Auch die ONE TRIPLE DALI Indoor LED Pendelleuchte weiß sorgt für ein besonders angenehmes, DALI dimmbares Licht, das bei der Höhe einstellbar ist. Der hohe CRI über 80 sorgt für eine optimale Farbwiedergabe. Dabei eignet sich die wartungsarme Leuchte für die Hotellerie und Gastronomie wie auch für Wohnräume gleichermaßen. Wann lassen Sie sich von den Vorteilen der SLV Indoor-Leuchten begeistern?



TECHNISCHE DATEN

| | |
|----------------------------------|-------------------|
| Art. Nr. | 1002914 |
| IP Code | IP 20 |
| Montage | Aufbau |
| Montagedetails | Decke |
| Dimmbar | Ja |
| Technologie der Dimmung | DALI 2 |
| Primäre Nennspannung | 220-240V ~50/60Hz |
| Sekundär Strom / Spannung | 1700 mA |
| Schutzklasse | I |
| Wattage | 64 W |
| minimale Umgebungstemperatur | -25 °C |
| maximale Umgebungstemperatur | 50 °C |
| Bemessungs-Bereitschaftsleistung | 0.2 W |
| Höhe Einschaltstrom | 50 A |
| Dauer Einschaltstrom | 209 µs |
| Stroboskop-Effekt (SVM) | 0.05 |
| Lumen | 4040/4200 lm |
| Lichtfarbtemperatur | 3000/4000 Kelvin |
| Farbe | weiß |
| CRI | 90 |
| LXXBXX Daten | L70B50 |
| Lebensdauer | 30000 h |

Lichtquelle

| | |
|--------|---|
| 916474 |  |
| 916461 |  |

| | |
|-----------------|----------|
| Risikogruppe | 1 |
| Höhe | 3 cm |
| Durchmesser | 80 cm |
| Pendellänge | 300 cm |
| Nettogewicht | 4.666 kg |
| Bruttogewicht | 7.116 kg |
| BIG WHITE Seite | 770 |