

Start Track Spot Large DALI

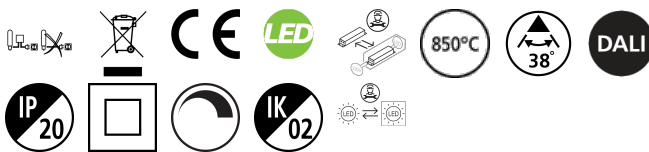
START Track Spot L DALI 4450lm 930 MB WHT

0004929



Produkteigenschaften

- Spotlight for track mounting, decorative heat sink, white (RAL 9016) housing, equipped with Global GAC69 Pulse Adaptor, 4448 Lm, 57 W, 78 Lm/W, 3000 K, drive current: 1400 mA, CRI 90, 38° beam angle, DALI dimmable, IP20, IK02, 50000 hrs, (H x W) 240 x 164 mm.



PRODUKTÜBERSICHT

Produktbezeichnung	START Track Spot L DALI 4450lm 930 MB WHT
Technologie	LED
Gehäuse	Aluminium
Montage	Stromschienenmontage
Allgemeine Anwendungsbereiche	Einzelhandel
ETIM Klasse	EC001744
E-Nummer FI	4274455
E-Nummer SE	7426211
Garantie	5 Jahre
Leuchtenlichtstrom (lm)	4448
Systemeffizienz (lm/W)	78
Leuchtenbetriebswirkungsgrad (%)	100
Farbtemperatur (K)	3000
Lichtfarbe	Warmweiß
Farbwiedergabeindex (Ra)	90
Farbkonsistenz (SDCM)	SDCM3
Ausstrahlungswinkel (°)	38
Photometrische Risikogruppe	RG1
Systemleistung gesamt (W)	57
Elektrische Schutzklasse	Klasse II
Betriebsgerätetyp	Elektronischer Treiber
Betriebsgerätemontage	Integriert
Dimmbar	Ja
Dimmbar bis (%)	1
LED Flickering Rate	Sehr gering (5% oder weniger)
Gehäusefarbe	RAL 9016 - Verkehrsweiß
IP Schutzart	IP20
IK Schutzart	IK02
EAN-Nummer	5410288049298

DATENTABELLE

Start Track Spot Large DALI

START Track Spot L DALI 4450lm 930 MB WHT

0004929

Allgemeine Daten

Produktbezeichnung	START Track Spot L DALI 4450lm 930 MB WHT
Technologie	LED
Gehäuse	Aluminium
Montage	Stromschienenmontage
Allgemeine Anwendungsbereiche	Einzelhandel
Umgebungstemperaturbereich	1°C - 25°C
Betriebstemperatur (°C)	25
ETIM Klasse	EC001744
E-Nummer FI	4274455
E-Nummer SE	7426211
Garantie	5 Jahre

Optische Daten

Leuchtenlichtstrom (lm)	4448
Systemeffizienz (lm/W)	78
Leuchtenbetriebswirkungsgrad (%)	100
Farbtemperatur (K)	3000
Lichtfarbe	Warmweiß
Farbwiedergabeindex (Ra)	90
Farbkonsistenz (SDCM)	SDCM3
Ausstrahlungswinkel (°)	38
Photometrische Risikogruppe	RG1

Elektrische Daten

Systemleistung gesamt (W)	57
Stromstärke (A)	0.23
Netzspannung (V)	230-240V~
Leistungsfaktor der Lampe	0.95
Elektrische Schutzklasse	Klasse II
Vorschaltgerät benötigt	Ja
Betriebsgerätetyp	Elektronischer Treiber
Betriebsgerätemontage	Integriert
Dimmbar	Ja
Dimmbar bis (%)	1
Stromstärke (mA)	1400
Einschaltstrom (A)	30
Glühdrahttest (°C)	850
Energy Efficiency Class (A->G) of contained light source	E
Nennfrequenz (Hz)	50/60Hz
LED Flickering Rate	Sehr gering (5% oder weniger)
Max. Anzahl Leuchten pro 10A B Sicherung	13
Max. Anzahl Leuchten pro 16A B Sicherung	20

Lebensdauer Daten

Lebensdauer - L70B50	50000
Lebensdauer - L70B20	50000

Start Track Spot Large DALI

START Track Spot L DALI 4450lm 930 MB WHT

0004929

Lebensdauer - L70B10	50000
Lebensdauer - L80B50	50000
Lebensdauer - L80B20	50000
Lebensdauer - L80B10	50000
Lebensdauer - L90B50	50000
Lebensdauer - L90B20	50000
Lebensdauer - L90B10	50000

Physikalische Daten

Gehäusefarbe	RAL 9016 - Verkehrsweiß
IP Schutzart	IP20
IK Schutzart	IK02
Diffusor	Transparent
Diffusormaterial	PC Polycarbonat
Oberfläche Reflektor	Hochglanz
Nominale Produktbreite (mm)	164
Nominale Produkthöhe (mm)	240
Gewicht (kg)	1.398

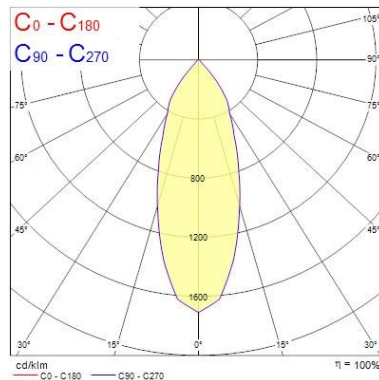
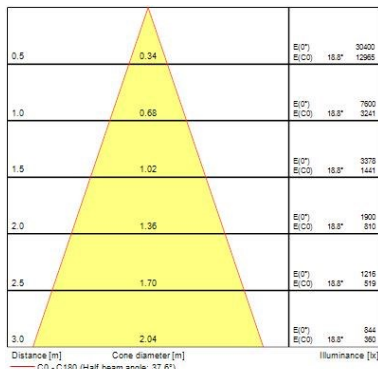
Verpackung

Verpackungstyp (Einzel)	Carton
EAN-Nummer	5410288049298
Einzelverpackung Länge (cm)	25.0
Einzelverpackung Breite (cm)	19.5
Einzelverpackung Tiefe (cm)	20.0
DUN14 (innen)	05410288049298
Anzahl an Einheiten je Außenverpackung	1
Außenverpackung Länge (cm)	25.0
Außenverpackung Breite (cm)	19.5
Außenverpackung Tiefe (cm)	20.0

Sicherheitsbezogene Daten

Optimale Betriebstemperatur (°C)	1-25
Nur für trockene Umgebungen	Ja

PHOTOMETRIE



Start Track Spot Large DALI

START Track Spot L DALI 4450lm 930 MB WHT

0004929

TECHNISCHE ZEICHNUNGEN

