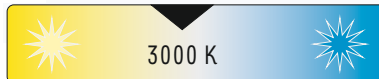

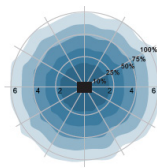
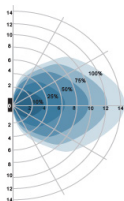


## LED Deckenleuchte 32W inkl. LED Treiber



### Technische Daten

#### Elektrische Daten



Nennleistung	32 W
Bemessungsleistung	32 W
Nennspannung	230 V
Netzleistungsfaktor λ	nicht erforderlich
Betriebsfrequenz	50...60 Hz
Dimmbar	nein

#### Lichttechnische Daten

Nennlichtstrom	2560 lm
Bemessungslichtstrom	2560 lm
Lichtstärke	nicht erforderlich
Farbtemperatur	3000 K
Farbwiedergabeindex Ra	>80
Startzeit	< 0,5 s
Aufwärmzeit (60 %)	0.00 s
Lichtstromerhalt am Ende d. Nennlebensdauer	70 %
Lichtfarbe	warmweiß
Abstrahlwinkel	120°
Bemessungshalbwertswinkel	nicht erforderlich
Frühhausfallrate	< 5% / 1000h
Lichtstromverlust	siehe Lebensdauer
Farbkonsistenz	< 4 sdc
Ausgangs-Strom	270 mA

#### Abmessungen & Gewicht

Abmessungen (D x H)	410 x 115 mm
Gewicht	1150g
Montageart	Decken- / Wandaufbau

#### Farben & Materialien

Material (Gehäuse / Abdeckung)	Stahlblech / Acryl
Farbe (Gehäuse / Abdeckung)	weiß / opal

#### Lebensdauer

Nennlebensdauer	40000 h (25°C)
Bemessungslampenlebensdauer	40000 h
Anzahl der Schaltzyklen	20000

#### Zusätzliche Produktdaten

Quecksilberfrei	ja
Bauform / Ausführung	Leuchte mit nicht austauschbarer LED
Fachgerecht zu entsorgen nach WEEE	Ja
Schutzart	IP44

#### Einsatzmöglichkeiten

Verwendung	Flur, Treppenhaus, Eingangsbereiche, u.a.
------------	---

#### Zertifikate & Standards

Energieeffizienzklasse	F
Energieeffizienzindex	nicht erforderlich