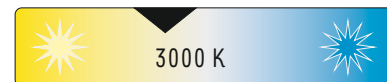
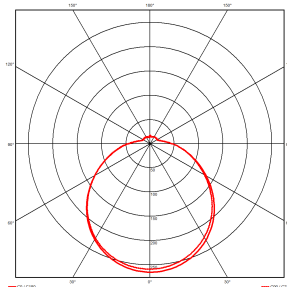
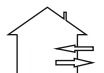


LED Deckenleuchte 40W inkl. LED Treiber



Technische Daten



Elektrische Daten

Nennleistung	40 W
Bemessungsleistung	40 W
Nennspannung	230 V
Netzleistungsfaktor λ	> 0,9
Betriebsfrequenz	50...60 Hz
Dimmbar	nein

Lichttechnische Daten

Nennlichtstrom	3850 lm
Bemessungslichtstrom	3850 lm
Lichtstärke	nicht erforderlich
Farbtemperatur	3000 K
Farbwiedergabeindex Ra	>80
Startzeit	< 0,5 s
Aufwärmzeit (60 %)	0.00 s
Lichtstromerhalt am Ende d. Nennlebensdauer	70 %
Lichtfarbe	weiß
Abstrahlwinkel	120°
Bemessungshalbwertwinkel	nicht erforderlich
Frühhausfallrate	< 5% / 1000h
Lichtstromverlust	0,8% / 6000h
Farbkonsistenz	< 6 sdc
Ausgangs-Strom	1050 mA

Abmessungen & Gewicht

Abmessungen (D x H)	500 x 140 mm
Gewicht	1300g
Montageart	Decken- / Wandaufbau

Farben & Materialien

Material (Gehäuse / Abdeckung)	Stahlblech / PMMA
Farbe (Gehäuse / Abdeckung)	weiß / opal

Lebensdauer

Nennlebensdauer	40000 h (25°C)
Bemessungslampenlebensdauer L70B50	40000 h
Anzahl der Schaltzyklen	20000

Zusätzliche Produktdaten

Quecksilberfrei	Ja
Bauform / Ausführung	Leuchte mit nicht austauschbarer LED
Fachgerecht zu entsorgen nach WEEE	Ja
Schutzart	IP44

Einsatzmöglichkeiten

Verwendung	Flur, Treppenhaus, Eingangsbereiche, u.a.
------------	---

Zertifikate & Standards

Energieeffizienzklasse	F
Energieeffizienzindex	nicht erforderlich