

# PRODUKTDATENBLATT

## L 15 W/840

LUMILUX® T8 | Leuchtstofflampen 26 mm Stabform, mit Sockeln G13



### Anwendungsgebiete

- Öffentliche Gebäude
- Bürobeleuchtung
- Industrie
- Geschäfte
- Supermärkte und Warenhäuser
- Straßenbeleuchtung
- Außenanwendungen nur in geeigneten Leuchten

### Produktvorteile

- Vielfach bewährte Lampentechnik

### Produkteigenschaften

- Sehr guter Lichtstromerhalt: 90 % über die gesamte Service-Lebensdauer der Lampe
- Guter Farbwiedergabeindex
- Dimmbar



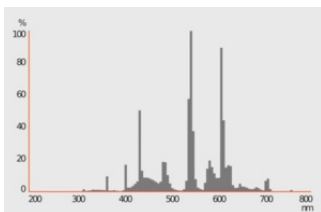
**TECHNISCHE DATEN**

**Elektrische Daten**

Nennleistung	15 W
Bemessungsleistung	14.90 W
Nennspannung	55 V
Nennstrom	0,31 A

**Photometrische Daten**

Lichtstrom	950 lm
Lichtausbeute	64 lm/W
Lichtfarbe (Bezeichnung)	LUMILUX Cool White
Farbtemperatur	4000 K
Farbwiedergabeindex Ra	≥80
Lichtfarbe	840
Bemessungs-LLMF bei 2.000 h	0.96
Bemessungs-LLMF bei 4.000 h	0.94
Bemessungs-LLMF bei 6.000 h	0.92
Bemessungs-LLMF bei 8.000 h	0.91
Bemessungs-LLMF bei 12.000 h	0.91
Bemessungs-LLMF bei 16.000 h	0.90
Bemessungs-LLMF bei 20.000 h	0.89



**Maße & Gewicht**

Gesamtlänge	451.60 mm
Länge mit Sockel jedoch ohne Sockelstift	438,00 mm
Durchmesser	26,0 mm
Rohrdurchmesser	26 mm



Produktgewicht	60,00 g
----------------	---------

**Lebensdauer**

Nennlebensdauer	20000 h
Nutzlebensdauer	16000 h <sup>1)</sup>
Bem.-Lampenüberlebensfaktor bei 2.000 h	0.99
Bem.-Lampenüberlebensfaktor bei 4.000 h	0.99
Bem.-Lampenüberlebensfaktor bei 6.000 h	0.99
Bem.-Lampenüberlebensfaktor bei 8.000 h	0.99
Bem.-Lampenüberlebensfaktor bei 12.000 h	0.99
Bem.-Lampenüberlebensfaktor bei 16.000 h	0.90
Bem.-Lampenüberlebensfaktor bei 20.000 h	0.50
Lebensdauer B50	20000 h

<sup>1)</sup> Mit Warmstart EVG

**Zusätzliche Produktdaten**

Sockel (Normbezeichnung)	G13
Quecksilbergehalt der Lampe	3.0 mg

**Einsatzmöglichkeiten**

Dimmbar	Ja
---------	----

**Zertifikate & Standards**

Energieeffizienzklasse	G
Energieverbrauch	15.00 kWh/1000h

**Länderspezifische Informationen**

ILCOS	FD-15/840-E-G13-26/438
Bestellnummer	L 15W/840

**Daten gemäß der Verordnung zur Energieverbrauchskennzeichnung EU 2019/2015**

Verwendete Beleuchtungstechnologie	OTHER_FL
Ungebündeltes oder gebündeltes Licht	NDLS
Netzspannung / Nicht direkt an die Netzspannung angeschlossen	NMLS
Sockel der Lichtquelle (oder anderes el. Schnittstelle)	G13
Vernetzte Lichtquelle (CLS)	Nein
Farblich abstimmbare Lichtquelle	Nein








Hülle	Nein
Lichtquelle mit hoher Leuchtdichte	Nein
Blendschutzschild	Nein
Ähnliche Farbtemperatur	SINGLE_VALUE
Angabe, ob äquivalente Leistungsaufnahme	Nein
Länge	451.60 mm
Höhe	26,0 mm
Breite	26,0 mm
Farbwertanteil x	0,380
Farbwertanteil y	0,380
Halbwertswinkelentsprechung	SPHERE_360
EPREL ID	546354,1215992
Model number	AC34141,AC34141,AC34141,AC42498

### Sicherheitshinweise

– Im Falle eines Lampenbruchs: [www.ledvance.de/lampenbruch](http://www.ledvance.de/lampenbruch)

### DOWNLOADS

DOWNLOADS	
	Declarations of conformity
	Declarations of conformity
	Advertisements
	Advertisements
	Advertisements

### VERPACKUNGSMITTELINFORMATIONEN

EAN	Verpackungseinheit (Stück pro Einheit)	Abmessungen (Länge x Breite x Höhe)	Bruttogewicht	Volumen
4050300446004	Falhhülle 1	27 mm x 28 mm x 453 mm	74.00 g	0.34 dm <sup>3</sup>



EAN	Verpackungseinheit (Stück pro Einheit)	Abmessungen (Länge x Breite x Höhe)	Bruttogewicht	Volumen
4050300446011	Versandschachtel 25	422 mm x 200 mm x 145 mm	2009.00 g	12.24 dm <sup>3</sup>

Die genannten Produktnummern beschreiben die kleinste bestellbare Mengeneinheit. Eine Versandeinheit kann mehrere Einzelprodukte beinhalten. Als Bestellmenge verwenden Sie bitte das Ein- oder Mehrfache einer Versandeinheit.

### Haftungsausschluss

Änderungen und Irrtümer vorbehalten. Vergewissern Sie sich, dass Sie immer den neuesten Stand verwenden.

