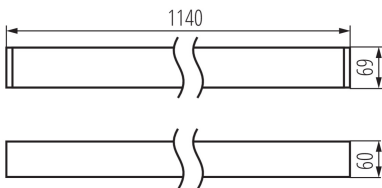


LED-Langfeldleuchte

5905339340504



ALLGEMEINE DATEN:

Farbe: schwarz

Einbauort: Deckenmontage

Anwendungsbereich: innerhalb

Min.Installationsabstand zum beleuchteten Objekt: 0,5m

Möglichkeit des Betriebes mit einem Dimmer: nein

Abstrahlrichtung: unten

Länge [mm]: 1140

Breite [mm]: 60

Höhe (mm): 69

Integrierte LED-Lichtquelle: ja

Wersja do łączenia w linie [element początkowy] LF:
34540

Wersja do łączenia w linie [element środkowy] LM: 34684

Wersja do łączenia w linie [element końcowy] LL: 34828

Wersja do łączenia w linie [łącznik] LTX1: 35030

Wersja do łączenia w linie [łącznik] LTX1C: 35054

Wersja do łączenia w linie [łącznik] LTX2C: 35078

Wersja do łączenia w linie [łącznik] LTX1E: 35192

Wersja do łączenia w linie [kształtka] L: 35016

Wersja do łączenia w linie [kształtka] T: 35013

Wersja do łączenia w linie [kształtka] X: 35010

TECHNISCHE DATEN:

Nennspannung [V]: 220-240 AC

Nennfrequenz [Hz]: 50

Maximale Leistung [W]: 29

Schutzklasse gegen elektrischen Schlag: I

Abdeckungsmaterial: Kunststoff

Dioden Typ: LED SMD

Lichtstrom [lm]: 3900

Farbtemperatur: weiß

Ähnliche Farbtemperatur [K]: 4000

Farbkonsistenz in MacAdam-Ellipsen: ≤ 6

Farbwiedergabeindex: 80

Lebensdauer [h]: 50000

Lampenlichtstromerhalt am Ende der Nennlebensdauer:
L90B10

Anzahl der Schalt-Zyklen: ≥ 30000

Abstrahlwinkel [°]: X85/Y95

Lichtausbeute (lm/W): 134

Umgebungstemperaturbereich [°C]: 5+25

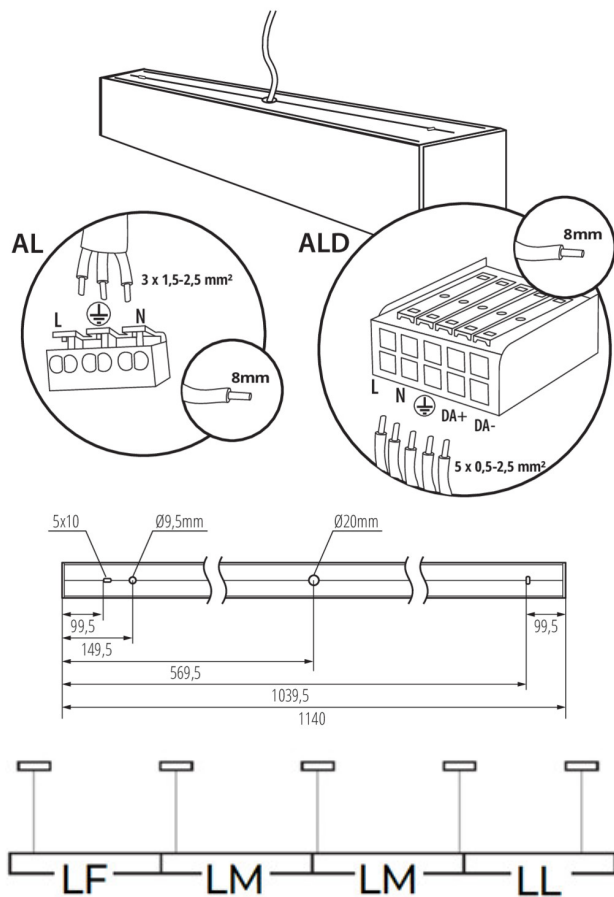
Schirmart: matt

Gehäusematerial: Aluminiumlegierung

Anschlussart: Selbstklemmender Würfel

Querschnittbereich der verwendeten Leitungen [mm²]:

LED-Langfeldleuchte



1,5÷2,5

Aufwärmzeit der Lampe [s]: ≤1

Lampenzündzeit [s]: ≤0,5

IP-Klasse (Schutzart): 20

LOGISTIKDATEN:

Verpackungsart: 1

Stückzahl in Zwischenverpackung: 1

Stückzahl in Großverpackung: 1

Netto-Einzelgewicht [g]: 2050

Grammatur [g]: 2400

Länge der Einzelverpackung [cm]: 136

Breite der Einzelverpackung [cm]: 11

Höhe der Einzelverpackung [cm]: 7

Kartongewicht [kg]: 2.4

Kartonbreite [cm]: 11

Kartonhöhe [cm]: 7

Kartonlänge [cm]: 136

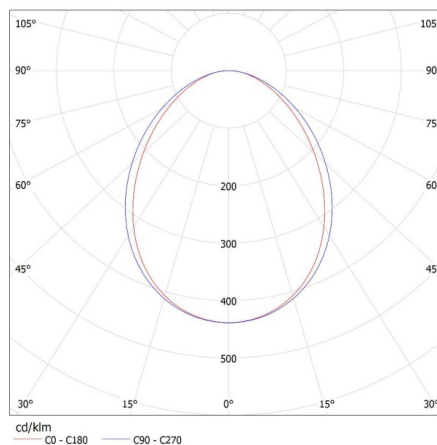
Kartonvolumen [m³]: 0.010472

ZUSÄTZLICHE INFORMATIONEN:

- 5 Jahre Garantie gemäß den Bedingungen der Garantieerklärung, die auf der Website verfügbar ist

KANLUX S.A. (kat 34050) AL-MM-NW-MAT-B-NT / LDC (Polar)

Luminaire: KANLUX S.A. (kat 34050) AL-MM-NW-MAT-B-NT
Lamps: 1 x AL-MM-NW-MAT



ZUBEHÖR:

LED-Langfeldleuchte

32540 ALIN CORD 1F-W



Stromversorgungsanschluss für Leuchten und ALIN-Leitungen, 1-phasig, weiß, 150cm

32541 ALIN CORD 1F-B



Stromversorgungsanschluss für Leuchten und ALIN-Leitungen, 1-phasig, schwarz, 150cm

32542 ALIN CORD 1F-SR



Stromversorgungsanschluss für Leuchten und ALIN-Leitungen, 1-phasig, silber, 150cm

07871 ROPE-NT 150 SINGLE



ROPE-NT 150 SINGLE steel rope (single) for suspending fittings, 2 pcs. in a set

29557 ALIN NT GRIP



Wandhalter für ALIN Leuchte, 2 Stück im Set

25979 KLOSZ MPR AL 23W/33W



Gehäuse MPR für Leuchte ALIN, Gehäuse MPR AL 23W/33W,(25979)