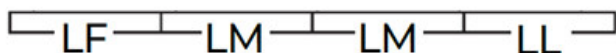
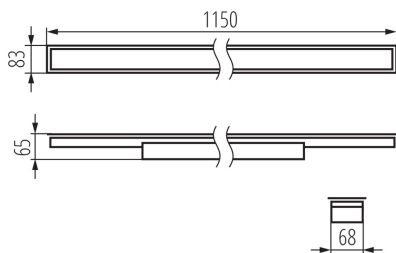


LED-Langfeldleuchte

5905339340344



### ALLGEMEINE DATEN:

**Farbe:** silber

**Einbauort:** Deckeneinbau

**Anwendungsbereich:** innerhalb

**Min.Installationsabstand zum beleuchteten Objekt:** 0,5m

**Möglichkeit des Betriebes mit einem Dimmer:** nein

**Abstrahlrichtung:** unten

**Länge [mm]:** 1150

**Breite [mm]:** 83

**Höhe (mm):** 65

**Integrierte LED-Lichtquelle:** ja

**Wersja do łączenia w linie [element początkowy] LF:**  
34583 (PT)

**Wersja do łączenia w linie [element środkowy] LM:** 34727  
(PT)

**Wersja do łączenia w linie [element końcowy] LL:** 34871  
(PT)

**Erklärung der verwendeten Kennzeichnungen und Symbole:** (PT) - Deckeneinbau

### TECHNISCHE DATEN:

**Nennspannung [V]:** 220-240 AC

**Nennfrequenz [Hz]:** 50

**Maximale Leistung [W]:** 25

**Schutzklasse gegen elektrischen Schlag:** I

**Abdeckungsmaterial:** Kunststoff

**Dioden Typ:** LED SMD

**Lichtstrom [lm]:** 2980

**Farbtemperatur:** warmweiß

**Ähnliche Farbtemperatur [K]:** 3000

**Farbkonsistenz in MacAdam-Ellipsen:**  $\leq 6$

**Farbwiedergabeindex:** 80

**Lebensdauer [h]:** 50000

**Lampenlichtstromerhalt am Ende der Nennlebensdauer:**  
L90B10

**Anzahl der Schalt-Zyklen:**  $\geq 30000$

**Abstrahlwinkel [°]:** X85/Y95

**Lichtausbeute (lm/W):** 119

**Umgebungstemperaturbereich [°C]:** 5÷25

**Schirmart:** matt

**Gehäusematerial:** Stahl

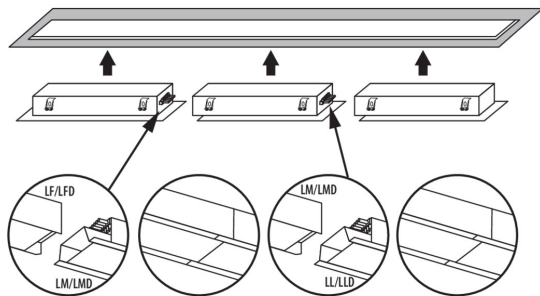
**Anschlussart:** Selbstklemmender Würfel

**Querschnittbereich der verwendeten Leitungen [mm<sup>2</sup>]:**  
1,5÷2,5

**Aufwärmzeit der Lampe [s]:**  $\leq 1$

**Lampenzündzeit [s]:**  $\leq 0,5$

### LED-Langfeldleuchte



**IP-Klasse (Schutzart): 20**

#### LOGISTIKDATEN:

**Verpackungsart:** 1

**Stückzahl in Zwischenverpackung:** 1

**Stückzahl in Großverpackung:** 1

**Netto-Einzelgewicht [g]:** 1605

**Grammatur [g]:** 1945

**Länge der Einzelverpackung [cm]:** 136

**Breite der Einzelverpackung [cm]:** 11

**Höhe der Einzelverpackung [cm]:** 7

**Kartongewicht [kg]:** 1.945

**Kartonbreite [cm]:** 11

**Kartonhöhe [cm]:** 7

**Kartonlänge [cm]:** 136

**Kartonvolumen [m³]:** 0.010472

#### ZUSÄTZLICHE INFORMATIONEN:

- 5 Jahre Garantie gemäß den Bedingungen der Garantieerklärung, die auf der Website verfügbar ist

KANLUX S.A. (kat 34034) AL-ML-WW-MAT-S-PT / LDC (Polar)

Luminaire: KANLUX S.A. (kat 34034) AL-ML-WW-MAT-S-PT  
Lamps: 1 x AL-ML-WW-MAT

