



LED-Lampe

5905339296030



Kanlux XLED kombiniert die besten Eigenschaften einer herkömmlichen Glühlampe und modernen LED-Leuchtmitteln. Deshalb nennen wir sie die erste echte „LED-Lampe“. Ein Glaskörper in Form einer herkömmlichen Glühlampe und LEDs, die so angeordnet sind, dass sich das Licht in alle Richtungen ausbreitet und der Ausstrahlungswinkel sogar bis zu 320 Grad beträgt!

### ALLGEMEINE DATEN:

**Farbe:** Transparent

**Die Leuchte ist für die Akzentbeleuchtung konzipiert:** nicht zutreffend

**Möglichkeit des Betriebes mit einem Dimmer:** nein

**Höhe (mm):** 105

**Durchmesser [mm]:** 60

**Quecksilbergehalt:** nein

### TECHNISCHE DATEN:

**Nennspannung [V]:** 220-240 AC

**Nennfrequenz [Hz]:** 50/60

**Lampenleistungsfaktor:** 0.5

**Nennleistung [W]:** 7

**Abdeckungsmaterial::** Glas

**Leuchtmittel:** A60

**Dioden Typ:** LED FILAMENT

**Gesamtnennlichtstrom [lm]:** 810

**Farbtemperatur:** kaltweiß

**Farbtemperatur [K]:** 6500

**Farbgleichmäßigkeit [SDCM]:** ≤6

**Farbwiedergabeindex Ra:** ≥80

**Socket:** E27

**Lebensdauer der Lampe[h]:** 15000

**Anzahl der Schalt-Zyklen:** ≥15000

**Nominaler Abstrahlwinkel [°]:** 320

**Nominaler Abstrahlwinkel [°]:** 320

**EEL der Lichtquelle:** A++

**Nennstrom Lampe/Leuchte [mA]:** 58

**Jährlicher Energieverbrauch [kWh]/1000h:** 7

**Lichtausbeute (lm/W):** 116

**Zündzeit [s]:** ≤0,5


**Aufwärmzeit der Lampe bis 60% des vollen Lichtstroms [s]:** unbedeutend

**Aufwärmzeit der Lampe bis 95% [s]:** <2

**Anzeige vorzeitiger Lampenausfall:** <5% po 1000h

**Faktor der Lampenbetriebsdauer nach 6000h [%]:** ≥90

LED-Lampe



**Faktor der Aufrechterhaltung des Lichtstroms am Ende der Nennbetriebsdauer [%]:**  $\geq 70$

**Faktor der Aufrechterhaltung des Lichtstroms nach 6000h [%]:**  $\geq 80$

**Äquivalent Lampenleistung [W]:** 60

**Form der Lichtquelle:** Standard

### LOGISTIKDATEN:

**Maßeinheit:** Stück

**Verpackungsart:** 10

**Stückzahl in Zwischenverpackung:** 10

**Stückzahl in Großverpackung:** 100

**Netto-Einzelgewicht [g]:** 34

**Grammatur [g]:** 66

**Länge der Einzelverpackung [cm]:** 6.5

**Breite der Einzelverpackung [cm]:** 6.5

**Höhe der Einzelverpackung [cm]:** 12

**Kartongewicht [kg]:** 6.6

**Kartonbreite [cm]:** 35.5

**Kartonhöhe [cm]:** 26.5

**Kartonlänge [cm]:** 69

**Kartonvolumen [m<sup>3</sup>]:** 0.064912

