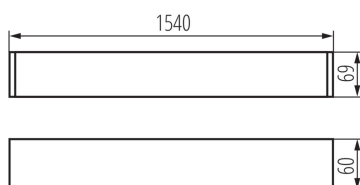
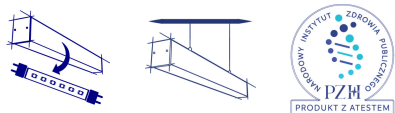


Langfeldleuchte T8/LED

5905339284556



ALLGEMEINE DATEN:

Farbe: weiß
Einbauort: zum Aufhängen auf der Decke
Anwendungsbereich: innerhalb
Min.Installationsabstand zum beleuchteten Objekt: 0,5m
Austauschbare Lampe/Lichtquelle: ja
Lichtquelle im Set: nein
Abstrahlrichtung: unten
Stromversorgung für T8 LED-Retrofitröhren: einseitig
Länge [mm]: 1540
Breite [mm]: 60
Höhe (mm): 69

TECHNISCHE DATEN:

Nennspannung [V]: 220-240 AC
Nennfrequenz [Hz]: 50
Maximale Leistung [W]: max 58
Schutzklasse gegen elektrischen Schlag: I
Abdeckungsmaterial: Kunststoff
Leuchtmittel: T8 LED
Sockel: G13
Umgebungstemperaturbereich [°C]: 5÷25
Schirmart: mikroprismatisch
Die Leuchte ist für Lampen/Lichtquellen folgender Energieeffizienzklassen ausgelegt: A++,A+,A
Gehäusematerial: Aluminiumlegierung
Anschlussart: Selbstklemmender Würfel
Querschnittbereich der verwendeten Leitungen [mm²]: 1,5÷2,5
IP-Klasse (Schutzart): 20

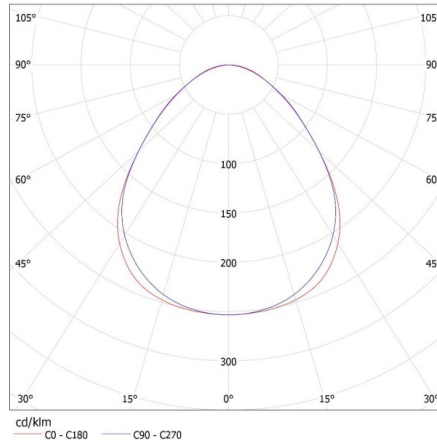
LOGISTIKDATEN:

Maßeinheit: Stück
Verpackungsart: 1
Stückzahl in Zwischenverpackung: 1
Stückzahl in Großverpackung: 1
Netto-Einzelgewicht [g]: 2180
Grammatur [g]: 2630
Länge der Einzelverpackung [cm]: 182
Breite der Einzelverpackung [cm]: 11
Höhe der Einzelverpackung [cm]: 7
Kartongewicht [kg]: 2.63
Kartonbreite [cm]: 11
Kartondhöhe [cm]: 7
Kartonlänge [cm]: 182
Kartonvolumen [m³]: 0.014014



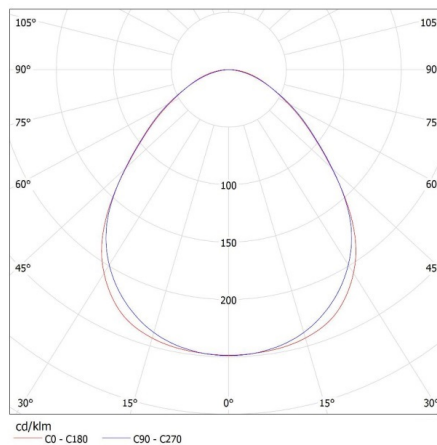
KANLUX S.A. (kat 28455) AL 4LED 150-MPR-W + GLASSv3 / LDC (Polar)

Luminaire: KANLUX S.A. (kat 28455) AL 4LED 150-MPR-W + GLASSv3
Lamps: 1 x T8 LED GLASSv3 24W-NW



KANLUX S.A. (kat 28455) AL 4LED 150-MPR-W + GLASSv2 / LDC (Polar)

Luminaire: KANLUX S.A. (kat 28455) AL 4LED 150-MPR-W + GLASSv2
Lamps: 1 x T8 LED GLASSv2 24W-NW



28455 AL 4LED 150-MPR-W

Langfeldleuchte T8/LED

KANLUX S.A. (kat 28455) AL 4LED 150-MPR-W + Miledo / LDC (Polar)

Luminaire: KANLUX S.A. (kat 28455) AL 4LED 150-MPR-W + Miledo
Lamps: 1 x T8 LED 22W-NW

