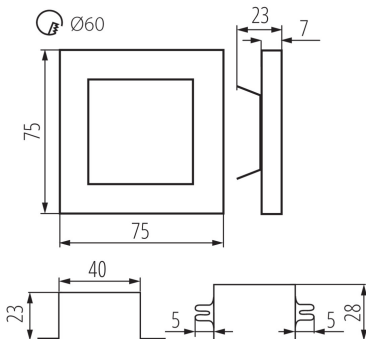



LED-Wandeinbauleuchte

5905339265364



Kanlux APUS zeichnet sich durch ein modernes Design kombiniert mit einem attraktiven Leuchteffekt aus. Es ist eine großartige Idee, Treppen und Flure zu beleuchten oder die Inneneinrichtung zu betonen. Die einzigartige Konstruktion der Leuchte sorgt für eine gleichmäßige Lichtabstrahlung. Die AC-Version ist mit einem 230-V-Netzteil ausgestattet, das in die Buchse passt, und die PIR-Version besitzt einen Bewegungssensor. Der Sensor erfasst Bewegungen/schaltet die Beleuchtung unabhängig von der Lichtintensität in der Umgebung ein.

### ALLGEMEINE DATEN:

**Unterputz-Wandmontage:** ja

**Farbe:** schwarz

**Einbauort:** Wandeinbau

**Anwendungsbereich:** innerhalb

**Min.Installationsabstand zum beleuchteten Objekt:** 0,1m

**Möglichkeit des Betriebes mit einem Dimmer:** nein

**Austauschbare Lampe/Lichtquelle:** nein

**Netzteil im Lieferumfang:** ja

**Länge [mm]:** 75

**Breite [mm]:** 23

**Höhe (mm):** 75

**Leitungslänge [m]:** 0.18

**Benötigter Durchmesser der Montagedose [mm]:** 60

**Einbauausschnitt [mm]:** 60

**Integrierte LED-Lichtquelle:** ja

### TECHNISCHE DATEN:

**Nennspannung [V]:** 220-240 AC

**Nennfrequenz [Hz]:** 50/60

**Maximale Leistung [W]:** 1.3

**Schutzklasse gegen elektrischen Schlag:** II

**Dioden Typ:** LED SMD

**Lichtstrom [lm]:** 14

**Farbtemperatur:** weiß


**Farbtemperatur [K]:** 4000

**Farbgleichmäßigkeit [SDCM]:** ≤6

**Farbwiedergabeindex Ra:** ≥80

**Lebensdauer [h]:** 50000

### LED-Wandeinbauleuchte



**Anzahl der Schalt-Zyklen:**  $\geq 20000$

**Lichtausbeute (lm/W):** 11

**Umgebungstemperaturbereich [°C]:** 5÷25

**Gehäusematerial:** Geschliffener Edelstahl , Kunststoff

**Anschlussart:** freie Leitungsenden

**Die Leuchte besteht aus eingebauten LED-Lampen mit den**

**Energieklassen:** A++,A+,A

**Aufwärmzeit der Lampe [s]:**  $\leq 1$

**Lampenzündzeit [s]:**  $\leq 0,5$

**IP-Klasse (Schutzart):** 20

#### LOGISTIKDATEN:

**Jednostka miary:** sztuka

**Jak pakowane:** 100

**Ilość sztuk w opakowaniu pośrednim:** 1

**Ilość sztuk w opakowaniu zbiorczym:** 100

**Długość opakowania jednostkowego [cm]:** 11

**Szerokość opakowania jednostkowego [cm]:** 2.5

**Wysokość opakowania jednostkowego [cm]:** 16.5

**Szerokość kartonu [cm]:** 34.5

**Wysokość kartonu [cm]:** 34.5

**Długość kartonu [cm]:** 63

**Objętość kartonu [m<sup>3</sup>]:** 0.074986

#### ZUSÄTZLICHE INFORMATIONEN:

- Die Leuchte ist für den Einbau in Elektroinstallationsdosen  $\varnothing 60$  ausgelegt.