
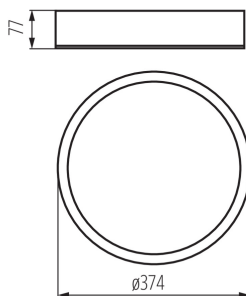


Deckenleuchte

5905339231215



Originelle und zugleich stilvolle Kanlux JASMIN-Rundleuchten zeichnen sich durch ein modernes und ansprechendes Design aus. Das Gehäuse der Deckenleuchte besteht aus Holz und geätztem (Satin-)Glas, was eine gleichmäßige Lichtverteilung gewährleistet. Die klassische Kombination aus Holz und Glas macht sie zu einer sehr universellen Beleuchtungslösung.

ALLGEMEINE DATEN:

Farbe: Wenge

Einbauort: Wandmontage, Deckenmontage

Anwendungsbereich: innerhalb

Min.Installationsabstand zum beleuchteten Objekt: 0,5m

Möglichkeit der Montage auf normal entflammaren Oberflächen: nein

Austauschbare Lampe/Lichtquelle: ja

Für die Installation auf einer normal entflammaren Oberfläche geeignet.: ja

Darf nicht mit wärmeisolierendem Material abgedeckt werden.: ja

Lichtquelle im Set: nein

Höhe (mm): 77

Durchmesser [mm]: 375

TECHNISCHE DATEN:

Nennspannung [V]: 220-240 AC

Nennfrequenz [Hz]: 50/60

Maximale Leistung [W]: 2 x max 60

Schutzklasse gegen elektrischen Schlag: I

Abdeckungsmaterial: Glas

Leuchtmittel: GLS/CFL/LED

Sockel: E27

Umgebungstemperaturbereich [°C]: 5÷25

Die Leuchte ist für Lampen/Lichtquellen folgender

Energieeffizienzklassen ausgelegt: A++,A+,A,B,C,D,E

Gehäusematerial: Holz

Anschlussart: Selbstklemmender Würfel

Querschnittbereich der verwendeten Leitungen [mm²]:
1÷2,5

IP-Klasse (Schutzart): 20

LOGISTIKDATEN:

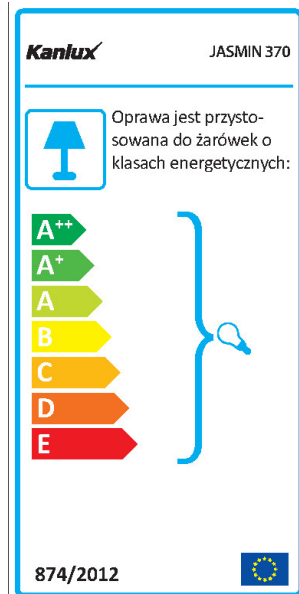
Maßeinheit: Stück

Verpackungsart: 1

Stückzahl in Zwischenverpackung: 1

Stückzahl in Großverpackung: 1

Deckenleuchte



Netto-Einzelgewicht [g]: 2000

Grammatur [g]: 2270

Länge der Einzelverpackung [cm]: 40

Breite der Einzelverpackung [cm]: 40

Höhe der Einzelverpackung [cm]: 10.5

Kartongewicht [kg]: 2.27

Kartonbreite [cm]: 40

Kartонhöhe [cm]: 10.5

Kartonlänge [cm]: 40

Kartonvolumen [m³]: 0.0168

