

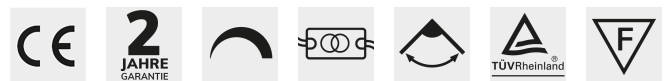



LED Einbaustrahler, weiß, 15W, 72°, rund, warmweiß, dimmbar

Artikelnummer: 112390
EAN: 9009377030383

Produktspezifikation:

Dimmbar:	Y
Lumen:	1400 lm
Abstrahlwinkel:	72°
Bemessungsleistung:	15
Wirkleistung:	13,5 W
Scheinleistung:	18,3 VA
Nennspannung:	180 - 240 V AC
Farbtemperatur:	2700K
Farbwiedergabeindex:	81 CRI ra (1-8)
Schutzart:	IP40
Umgebungstemperatur:	-20°C - 40°C
Gehäusefarbe	weiß
Gehäusematerial:	Aluminium
Gewicht:	336 g
Höhe:	28 mm
Einbautiefe:	26 mm
Durchmesser:	114 mm
Lochdurchschnitt:	98 mm
Nutzlebensdauer L70 B10:	35000 h
Nutzlebensdauer L70 B50:	53000 h
Nutzlebensdauer L80 B10:	34000 h
Nutzlebensdauer L80 B50:	46000 h
Nutzlebensdauer L90 B10:	30000 h
Nutzlebensdauer L90 B50:	41000 h
Garantie in Jahren:	2




Dimmspezifikation: Dimmrange: 20-100% der Lichtleistung mit TRIAC Dimmer | Empfehlung: Phasenabschnitt-Dimmaktor verwenden | Flickeranteil abhängig vom eingesetzten Dimm-Aktor und der Dimm-Art | Flickerfrei im ungedimmten Zustand

Besonderheiten: Prismatische Linsen-Abdeckung, ULTRAFLACHE Ausführung
Maße Trafo: 123x45x28mm (650mA/10-24V DC)

Für spezifische Prüfberichte, CE-Konformitätserklärungen und weitere Produktinformationen wenden Sie sich bitte an Ihren Ansprechpartner im Vertriebsinnen-/außendienst.

Erweiterte Produktspezifikationen:

 Das dem Artikel beiliegende Manual steht auf der ISOLED® Bestellplattform zum Download bereit.

 Eine LDT-Datei zu diesem Leuchtmittel / dieser Leuchte für die Lichtplanung mit DIALux/Relux finden Sie auf der ISOLED® Bestellplattform.



ISOLED®

CUSTOMISED LIGHT SOLUTIONS

