



PRODUKT
DATENBLATT

ISOLED®

DE www.isoled.de
+49 228 30 43 89 85

AT www.isoled.at
+43 5372 219 999

CH www.isoled.ch
+41 44 787 04 75

LED KONSTANTSTROM TRAF0 MW LCM-40KN 350/500/600/ 700/900/1050MA, KNX DIMMBAR, SELV

Artikelnummer: 114189
EAN: 9009377073656

Produktspezifikation:

Material: Kunststoff
Länge in mm: 123
Breite in mm: 81
Höhe in mm: 23
Nennspannung/Strom: 180-295V AC
Wirkleistung in Watt: 40
Oberflächentemperatur: 90°
Umgebungstemperatur: -30° - 60°
Schutzart: IP20
Dimmbar: Ja

Besonderheiten:

ACHTUNG: Der Driver ist werksseitig auf einen Ausgangs-Konstantstrom von 700mA eingestellt. Dieser muss (z.B. für den Betrieb unserer LED Panels) in der Regel per DIP Switch auf 900mA eingestellt werden um die volle Leistung des Panels/der Leuchte zu erzielen. DIP Switch Einstellungen siehe Datenblatt.

Dimmspezifikation:

dimmbar per KNX Steuersignal oder Push/Schließ-Taster

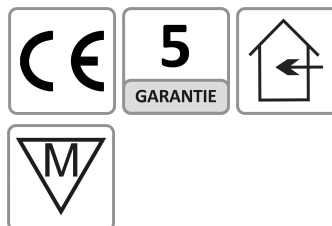


ISOLED



Für spezifische Prüfberichte, CE-Konformitätserklärungen und weitere Produktinformationen wenden Sie sich bitte an Ihren Ansprechpartner im Vertriebsinnen-/außendienst.

Erweiterte Produktspezifikationen:





PRODUKT
DATENBLATT

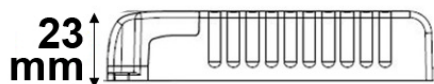
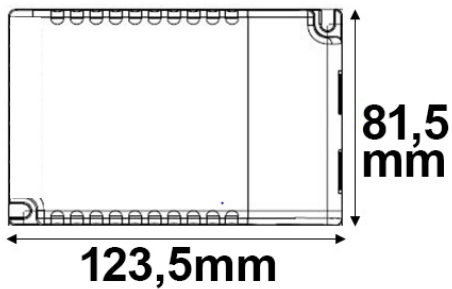
ISOLED®

DE www.isoled.de
+49 228 30 43 89 85

AT www.isoled.at
+43 5372 219 999

CH www.isoled.ch
+41 44 787 04 75

LED KONSTANTSTROM TRAFU MW LCM-40KN 350/500/600/ 700/900/1050MA, KNX DIMMBAR, SELV



ISOLED

Erweiterte Produktspezifikationen:



Manual

Das dem Artikel beiliegende Manual steht auf der ISOLED® Bestellplattform zum Download bereit.



Beschreibung und

Daten

Ergänzende Informationen und Daten zu diesem Artikel stehen Ihnen auf dem Onlineportal von ISOLED® als Download zur Verfügung.



Bedienungsanleitung

Eine erweiterte Bedienungsanleitung für dieses Produkt kann online auf der Bestellplattform von ISOLED® heruntergeladen werden.