



**PRODUKT
DATENBLATT**

ISOLED®

DE www.isoled.de
+49 228 30 43 89 85

AT www.isoled.at
+43 5372 219 999

CH www.isoled.ch
+41 44 787 04 75

LED PANEL FRAME 625, 40W, WARMWEIß, PUSH ODER DALI DIMMBAR


Artikelnummer: 113792
EAN: 9009377063886

Produktspezifikation:

Material: Aluminium
Länge in mm 615
Breite in mm 615
Höhe in mm 11
Nennspannung/Strom: 230V AC
Bemessungsleistung in Watt: 40
Wirkleistung in Watt: 38
Scheinleistung in VA: 39
Farbtemperatur: 3000K
Winkel: 120°
Lumen 3600
Candela 1146
CRI 83
Umgebungstemperatur: -20° - 40°
Betriebsstunden lt. Hersteller: 30000
Schutzart: IP40
Dimmbar: Ja
Inkl Trafo: Ja
Besonderheiten:
Konstantstrom-Driver min. 880 - max. 1000mA

Dimmspezifikation:

dimmbar per DALI Steuersignal im Bereich von 30 - 100% der Lichtleistung

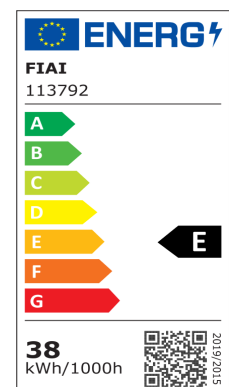


ISOLED

Für spezifische Prüfberichte, CE-Konformitätserklärungen und weitere Produktinformationen wenden Sie sich bitte an Ihren Ansprechpartner im Vertriebsinnen-/außendienst.



Erweiterte Produktspezifikationen:





PRODUKT
DATENBLATT


ISOLED®

DE www.isoled.de
+49 228 30 43 89 85

AT www.isoled.at
+43 5372 219 999

CH www.isoled.ch
+41 44 787 04 75

LED PANEL FRAME 625, 40W, WARMWEIß, PUSH ODER DALI DIMMBAR



ISOLED



ISOLED

113792 **120°** **3600lm**

2 m 287 lx Ø 6,9 m

4 m 72 lx Ø 13,9 m

8 m 18 lx Ø 27,7 m

Erweiterte Produktspezifikationen:



Lichtberechnungsfile

Eine LDT-Datei zu diesem Leuchtmittel / dieser Leuchte für die Lichtplanung mit DIALux/Relux finden Sie auf der ISOLED® Bestellplattform.



Bedienungsanleitung

Eine erweiterte Bedienungsanleitung für dieses Produkt kann online auf der Bestellplattform von ISOLED® heruntergeladen werden.