



**PRODUKT  
DATENBLATT**

# ISOLED®

DE www.isoled.de  
+49 228 30 43 89 85

AT www.isoled.at  
+43 5372 219 999

CH www.isoled.ch  
+41 44 787 04 75

## LED PANEL FRAME 625, 40W, WARMWEIß, 1-10V DIMMBAR

Artikelnummer: 113791  
EAN: 9009377063831

### Produktspezifikation:

**Material:** Aluminium

**Länge in mm:** 615

**Breite in mm:** 615

**Höhe in mm:** 11

**Nennspannung/Strom:** 230V AC

**Bemessungsleistung in Watt:** 40

**Wirkleistung in Watt:** 38

**Scheinleistung in VA:** 39

**Farbtemperatur:** 3000K

**Winkel:** 120°

**Lumen:** 3600

**Candela:** 1146

**CRI:** 83

**Umgebungstemperatur:** -20° - 40°

**Betriebsstunden lt. Hersteller:** 30000

**Schutzart:** IP40

**Dimmbar:** Ja


**Inkl Trafo:** Ja

#### Besonderheiten:

Konstantstrom-Driver min. 880 - max. 1000mA

#### Dimmspezifikation:

dimmbar per 1-10V DC Steuerspannung oder Drehpoti (100kΩ) im Bereich von 30 - 100% der Lichtleistung

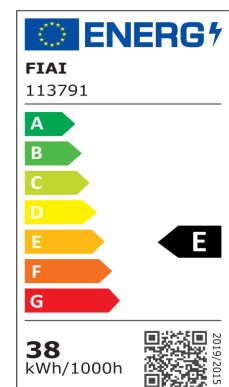


**ISOLED**

Für spezifische Prüfberichte, CE-Konformitätserklärungen und weitere Produktinformationen wenden Sie sich bitte an Ihren Ansprechpartner im Vertriebsinnen-/außendienst.



#### Erweiterte Produktspezifikationen:





PRODUKT  
DATENBLATT


# ISOLED®

DE www.isoled.de  
+49 228 30 43 89 85

AT www.isoled.at  
+43 5372 219 999

CH www.isoled.ch  
+41 44 787 04 75

## LED PANEL FRAME 625, 40W, WARMWEIß, 1-10V DIMMBAR



ISOLED



ISOLED

**113791**      **120°**      **3600lm**

2 m      287 lx      Ø 6,9 m

4 m      72 lx      Ø 13,9 m

8 m      18 lx      Ø 27,7 m

### Erweiterte Produktspezifikationen:



#### Lichtberechnungsfile

Eine LDT-Datei zu diesem Leuchtmittel / dieser Leuchte für die Lichtplanung mit DIALux/Relux finden Sie auf der ISOLED® Bestellplattform.



#### Bedienungsanleitung

Eine erweiterte Bedienungsanleitung für dieses Produkt kann online auf der Bestellplattform von ISOLED® heruntergeladen werden.