



PRODUKT
DATENBLATT

ISOLED®

DE www.isoled.de
+49 228 30 43 89 85

AT www.isoled.at
+43 5372 219 999

CH www.isoled.ch
+41 44 787 04 75

3-PH LINEARLEUCHE 600MM, 20W, NEUTRALWEIß, WEIß

Artikelnummer: 113032
EAN: 9009377045202

Produktspezifikation:

Material: Aluguss
Länge in mm: 605
Breite in mm: 32
Höhe in mm: 59
Nennspannung/Strom: 220-240V AC
Bemessungsleistung in Watt: 20
Wirkleistung in Watt: 20
Scheinleistung in VA: 38,18
Farbtemperatur: 4000K
Winkel: 110°
Lumen: 2400 (120 lm/W)
Candela: 896
CRI: 90
Umgebungstemperatur: -20° - 40°
Betriebsstunden lt. Hersteller: 40000
Schutzart: IP20
Dimmbar: Nein

Besonderheiten:
inkl. 3-Phasen EURO Adapter, durch
Aneinanderreihen einzelner Module
lückenlose Lichtlinie möglich

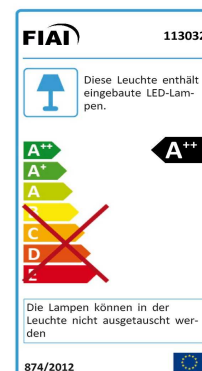


ISOLED

Für spezifische Prüfberichte, CE-Konformitätserklärungen und weitere Produktinformationen wenden Sie sich bitte an Ihren Ansprechpartner im Vertriebsinnen-/außendienst.



Erweiterte Produktspezifikationen:





PRODUKT
DATENBLATT


ISOLED®

DE www.isoled.de
+49 228 30 43 89 85


AT www.isoled.at
+43 5372 219 999

CH www.isoled.ch
+41 44 787 04 75

3-PH LINEARLEUCHE 600MM, 20W, NEUTRALWEIß, WEIß



ISOLED



113032 **110°** **2400lm**

1 m 896 lx Ø 2,9 m

2 m 224 lx Ø 5,7 m

3 m 100 lx Ø 8,6 m

Erweiterte Produktspezifikationen:



Manual

Das dem Artikel beiliegende Manual steht auf der ISOLED® Bestellplattform zum Download bereit.



Lichtberechnungsfile

Eine LDT-Datei zu diesem Leuchtmittel / dieser Leuchte für die Lichtplanung mit DIALux/Relux finden Sie auf der ISOLED® Bestellplattform.



Bedienungsanleitung

Eine erweiterte Bedienungsanleitung für dieses Produkt kann online auf der Bestellplattform von ISOLED® heruntergeladen werden.