


LED-Lampe

5905339296160



Kanlux XLED kombiniert die besten Eigenschaften einer herkömmlichen Glühlampe und modernen LED-Leuchtmitteln. Deshalb nennen wir sie die erste echte „LED-Lampe“. Ein Glaskörper in Form einer herkömmlichen Glühlampe und LEDs, die so angeordnet sind, dass sich das Licht in alle Richtungen ausbreitet und der Ausstrahlungswinkel sogar bis zu 320 Grad beträgt!

ALLGEMEINE DATEN:

Farbe: weiß

Die Leuchte ist für die Akzentbeleuchtung konzipiert: nicht zutreffend

Möglichkeit des Betriebes mit einem Dimmer: nein

Höhe (mm): 105

Durchmesser [mm]: 60

Quecksilbergehalt: nein

TECHNISCHE DATEN:

Nennspannung [V]: 220-240 AC

Nennfrequenz [Hz]: 50/60

Lampenleistungsfaktor: 0.5

Nennleistung [W]: 10

Abdeckungsmaterial:: Glas

Leuchtmittel: A60

Dioden Typ: LED FILAMENT

Gesamtnennlichtstrom [lm]: 1520

Farbtemperatur: weiß

Farbtemperatur [K]: 4000

Farbgleichmäßigkeit [SDCM]: ≤6

Farbwiedergabeindex Ra: ≥80

Socket: E27

Lebensdauer der Lampe[h]: 10000

Anzahl der Schalt-Zyklen: ≥15000

Nominaler Abstrahlwinkel [°]: 320

Nominaler Abstrahlwinkel [°]: 320

EEL der Lichtquelle: A++

Nennstrom Lampe/Leuchte [mA]: 78

Jährlicher Energieverbrauch [kWh]/1000h: 10

Lichtausbeute (lm/W): 152

Zündzeit [s]: ≤0,5


Aufwärmzeit der Lampe bis 60% des vollen Lichtstroms [s]: unbedeutend

Aufwärmzeit der Lampe bis 95% [s]: <2

Anzeige vorzeitiger Lampenausfall: <5% po 1000h

Faktor der Lampenbetriebsdauer nach 6000h [%]: ≥90

LED-Lampe



Faktor der Aufrechterhaltung des Lichtstroms am Ende der Nennbetriebsdauer [%]: ≥ 70

Faktor der Aufrechterhaltung des Lichtstroms nach 6000h [%]: ≥ 80

Äquivalent Lampenleistung [W]: 100

Form der Lichtquelle: Standard

LOGISTIKDATEN:

Maßeinheit: Stück

Verpackungsart: 10

Stückzahl in Zwischenverpackung: 10

Stückzahl in Großverpackung: 100

Netto-Einzelgewicht [g]: 34

Grammatur [g]: 66

Länge der Einzelverpackung [cm]: 6.5

Breite der Einzelverpackung [cm]: 6.5

Höhe der Einzelverpackung [cm]: 12

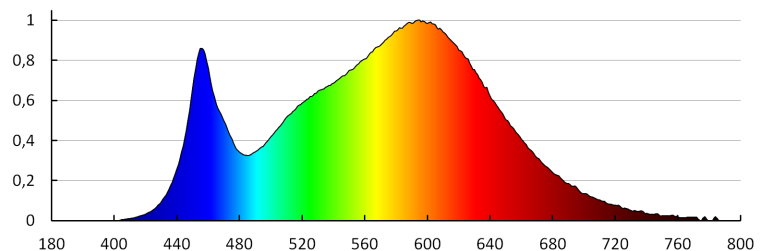
Kartongewicht [kg]: 6.6

Kartonbreite [cm]: 35.5

Kartonhöhe [cm]: 26.5

Kartonlänge [cm]: 69

Kartonvolumen [m³]: 0.064912



KANLUX S.A. (kat 29616) XLED A60 10W-NW-M / LDC (Polar)

Luminaire: KANLUX S.A. (kat 29616) XLED A60 10W-NW-M
Lamps: 1 x XLED A60 10W-NW-M

