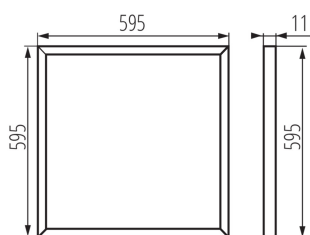


LED-Einlege-Panel

5905339280022



Kanlux BRAVO P/PU-Panels sind speziell ausgewählte Komponenten für noch mehr Zufriedenheit bei ihrer Verwendung. Aluminiumrahmen, speziell ausgewählte LED-Dioden, Reflektor und Streulichtdiffusor sind nur einige der Vorteile der Kanlux BRAVO LED P/PU-Panels. Ein weiterer Vorteil dieser Panels ist die hohe Lichtausbeute (120 lm/W). Da wir uns der Qualität sicher sind, gewähren wir 5 Jahre Garantie auf die Panels. Kanlux BRAVO LED-Panels werden ohne Netzteil geliefert.

### ALLGEMEINE DATEN:

**Farbe:** weiß  
**Einbauort:** Deckeneinbau  
**Anwendungsbereich:** innerhalb  
**Min.Installationsabstand zum beleuchteten Objekt:** 0,5m  
**Austauschbare Lampe/Lichtquelle:** nein  
**Darf nicht mit wärmeisolierendem Material abgedeckt werden.:** ja  
**Netzteil im Lieferumfang:** nein  
**Länge [mm]:** 595  
**Breite [mm]:** 595  
**Höhe (mm):** 11  
**Leitungslänge [m]:** 0.05  
**Integrierte LED-Lichtquelle:** ja

### TECHNISCHE DATEN:

**Versorgungsstrom [mA]:** 800  
**Maximale Leistung [W]:** 36  
**Schutzklasse gegen elektrischen Schlag:** III  
**Abdeckungsmaterial:** Kunststoff  
**Dioden Typ:** LED SMD  
**Lichtstrom [lm]:** 4320  
**Farbtemperatur:** weiß  
**Farbtemperatur [K]:** 4000  
**Farbgleichmäßigkeit [SDCM]:** ≤6  
**Farbwiedergabeindex Ra:** ≥80  
**Lebensdauer [h]:** 30000  
**Lampenlichtstromerhalt am Ende der Nennlebensdauer:** L70B50  
**Anzahl der Schalt-Zyklen:** ≥15000  
**Abstrahlwinkel [°]:** 110  
**Lichtausbeute (lm/W):** 120  
**Umgebungstemperaturbereich [°C]:** 5÷25  
**Gehäusematerial:** Stahl  
**Panel-/Rahmenmaterial:** Aluminiumlegierung

### LED-Einlege-Panel



**Anschlussart:** Kabel mit Stecker

**Kabel Typ:** H03VVH2-F

**Leitungsdurchmesser [mm<sup>2</sup>]:** 0,5

**Art der Stromversorgung:** Gleichstrom-

**Die Leuchte besteht aus eingebauten LED-Lampen mit den Energieklassen:** A++,A+,A

**Aufwärmzeit der Lampe [s]:** ≤1

**Lampenzündzeit [s]:** ≤0,5

**IP-Klasse (Schutzart):** 20

**UGR:** <19

**DRIVER [index]:** 28025

#### LOGISTIKDATEN:

**Maßeinheit:** Stück

**Verpackungsart:** 6

**Stückzahl in Zwischenverpackung:** 1

**Stückzahl in Großverpackung:** 6

**Netto-Einzelgewicht [g]:** 2700

**Grammatur [g]:** 3133.33

**Länge der Einzelverpackung [cm]:** 62

**Breite der Einzelverpackung [cm]:** 2.5

**Höhe der Einzelverpackung [cm]:** 62

**Kartongewicht [kg]:** 18.79998

**Kartonbreite [cm]:** 12

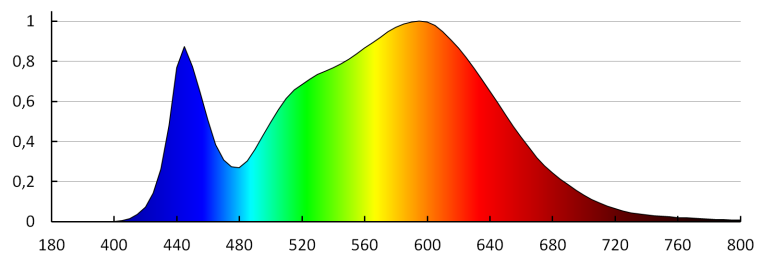
**Kartonhöhe [cm]:** 62

**Kartonlänge [cm]:** 65

**Kartonvolumen [m<sup>3</sup>]:** 0.04836

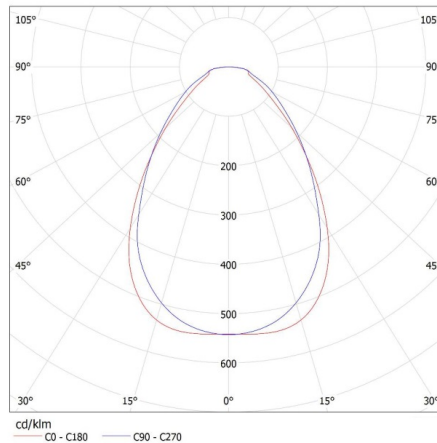
#### ZUSÄTZLICHE INFORMATIONEN:

- 5 Jahre Garantie gemäß den Bedingungen der Garantieerklärung, die auf der Website verfügbar ist
- Für den ordnungsgemäßen Betrieb wird ein entsprechendes LED-Netzgerät benötigt, das im Angebot von Kanlux erhältlich ist.
- Kanlux BRAVO LED-Panels werden ohne Netzteil geliefert.
- Das Produkt 28024 ist für Deckensysteme mit Abmessungen (625 mm x 625 mm) konzipiert.



KANLUX S.A. (kat 28002) BRAVO PU36W6060NW W / LDC (Polar)

Luminaire: KANLUX S.A. (kat 28002) BRAVO PU36W6060NW W  
Lamps: 1 x BRAVO PU36W6060NW



#### ZUBEHÖR:

##### 28502 CLIPS BRAVO S/P 60-62



Die Montagekonsole dient zum Einbau von Leuchten BRAVO 6060/6262 in eine abgehängte Decke aus Gipskartonplatten, 4 Stück im Lieferumfang enthalten (28502)

##### 28503 CLIPS BRAVO S/P 12030



Die Montagekonsole dient zum Einbau von Leuchten BRAVO 12030 in eine abgehängte Decke aus Gipskartonplatten, 6 Stück im Lieferumfang enthalten (28503)

##### 28505 SPN BRAVO S/P 12030



Universelles Stahlseil zum Aufhängen von Leuchten, 6 Stück im Lieferumfang enthalten (28505)

## 28002 BRAVO PU36W6060NW W

LED-Einlege-Panel

### 28504 SPN BRAVO S/P 60-62




Universelles Stahlseil zum Aufhängen von Leuchten, 4 Stück im Lieferumfang enthalten (28504)

### 28500 BRAVO S/P GRIP 60-62



Montagehalterung NT, 4 Stück im Lieferumfang enthalten (28500)

### 28501 BRAVO S/P GRIP 12030



Montagehalterung NT, 6 Stück im Lieferumfang enthalten (28501)

### 27613 ADTR 6060 W



Rahmen für Aufputzmontage für Panel 600x600 (25613)

### 27610 ADTR 6060 SR



Rahmen für Aufputzmontage für Panel 600x600 (27610)

### 27615 ADTR 6060 B



Rahmen für Aufputzmontage für Panel 600x600 (27615)

## 28002 BRAVO PU36W6060NW W

### LED-Einlege-Panel

**27611** ADTR 12030 W

Rahmen für Aufputzmontage  
für Panel 120x30 (27611)



**27612** ADTR 12030 SR

Rahmen für Aufputzmontage  
für Panel 120x30 (27612)



**28025** BRAVO DRIVER 36W

LED-Netzteil für BRAVO P/PU-  
Panel mit einer Leistung von  
36W (28025)



**28027** BRAVO DRIVER 45W

LED-Netzteil für BRAVO P, PU-  
Panel mit einer Leistung von  
45W (28027)



**28508** BRAVO DALI SET 36W

Set mit Zubehör und Netzteil  
für die Kommunikation gemäß  
DALI-Protokoll (28508)



**28507** BRAVO DALI SET 45W

Set mit Zubehör und Netzteil  
für die Kommunikation gemäß  
DALI-Protokoll (28507)



LED-Einlege-Panel

**25591** PSR 100

Sicherheitsseil (25591)

