

Giotto LED 335 GIOTTO 335 4000K SURFACE DALI 3034804



Produkteigenschaften

- Ambient and decorative round, surface mounted LED bulkhead luminaire. White robust polycarbonate body with opal diffuser, 2225 lm, 23W, 97lm/W, 4000K, CRI 80, DALI, 50,000 hours lumen maintenance. Drive current: 700mA, IP44, IK10, Class I, 220-240V, Energy class: A++, A+, A.



PRODUKTÜBERSICHT

Produktbezeichnung	GIOTTO 335 4000K SURFACE DALI
Technologie	LED
Sockel	N/A
Gehäuse	Polycarbonat (PC)
Montage	Deckenanbaumontage
Umgebung	Innenbereich, Außenbereich
Allgemeine Anwendungsbereiche	Hotel- & Gaststättengewerbe, Logistik & Industrie
ETIM Klasse	EC002892
E-Nummer FI	4270264
Garantie	5 Jahre
Leuchtenlichtstrom (lm)	2225
Nennwert Lichtstrom (lm)	2225
Systemeffizienz (lm/W)	97
Farbtemperatur (K)	4000
Lichtfarbe	Neutralweiß
Farbwiedergabeindex (Ra)	80
Farbkonsistenz (SDCM)	SDCM3
Ausstrahlungswinkel (°)	120
Blendungsbegrenzung	< 26
Photometrische Risikogruppe	RG0
Systemleistung gesamt (W)	23
Elektrische Schutzklasse	Klasse I
Betriebsgerätetyp	LED-Treiber Konstantstrom
Betriebsgerätemontage	Integriert
Dimmbar	Ja
Dimmbar bis (%)	1
LED Flickering Rate	Sehr gering (5% oder weniger)
Gehäusefarbe	Weiß
IP Schutzart	IP44
IK Schutzart	IK10
EAN-Nummer	8711971348047
Lampe enthalten	INTEGRATED LED

Giotto LED 335

GIOTTO 335 4000K SURFACE DALI

3034804

DATENTABELLE

Allgemeine Daten

Produktbezeichnung	GIOTTO 335 4000K SURFACE DALI
Technologie	LED
Sockel	N/A
Gehäuse	Polycarbonat (PC)
Montage	Deckenanbaumontage
Umgebung	Innenbereich, Außenbereich
Allgemeine Anwendungsbereiche	Hotel- & Gaststättengewerbe, Logistik & Industrie
Umgebungstemperaturbereich	-25°C - 25°C
Betriebstemperatur (°C)	25
ETIM Klasse	EC002892
E-Nummer FI	4270264
Garantie	5 Jahre

Optische Daten

Leuchtenlichtstrom (lm)	2225
Nennwert Lichtstrom (lm)	2225
Systemeffizienz (lm/W)	97
Farbtemperatur (K)	4000
Farbcode	840
Lichtfarbe	Neutralweiß
Farbwiedergabeindex (Ra)	80
Farbkonsistenz (SDCM)	SDCM3
Einstellbarer Farbwert	Nein
Ausstrahlungswinkel (°)	120
Distributionstyp	Direkt
Blendungsbegrenzung	< 26
Photometrische Risikogruppe	RG0
Lichtstrom zum Ende der Lebensdauer (%)	80

Elektrische Daten

Systemleistung gesamt (W)	23
Netzspannung (V)	220-240V~
Leistungsfaktor der Lampe	0.95
Elektrische Schutzklasse	Klasse I
Vorschaltgerät benötigt	Nein
Betriebsgerätetyp	LED-Treiber Konstantstrom
Betriebsgerätemontage	Integriert
Dimmbar	Ja
Dimmbar bis (%)	1
Stromstärke (mA)	700
Glühdrahttest (°C)	850
Nennfrequenz (Hz)	50/60Hz
LED Flickering Rate	Sehr gering (5% oder weniger)
Max. Anzahl Leuchten pro 10A C Sicherung	52

Giotto LED 335

GIOTTO 335 4000K SURFACE DALI

3034804

Max. Anzahl Leuchten pro 16A C Sicherung	85
Max. Anzahl Leuchten pro 20A C Sicherung	104
Max. Anzahl Leuchten pro 10A B Sicherung	31
Max. Anzahl Leuchten pro 16A B Sicherung	50
Max. Anzahl Leuchten pro 20A B Sicherung	62

Lebensdauer Daten

Lebensdauer - L70B50	60000
Lebensdauer - L70B10	60000
Lebensdauer - L80B50	60000
Lebensdauer - L80B10	60000
Lebensdauer - L90B50	42000
Lebensdauer - L90B10	35000

Physikalische Daten

Gehäusefarbe	Weiß
IP Schutzart	IP44
IK Schutzart	IK10
Diffusor	Opal
Diffusormaterial	PC Polycarbonat
Länge Produkt (mm)	335
Nominale Produktbreite (mm)	335
Nominale Produkthöhe (mm)	110
Nominale Produktdurchmesser (mm)	335
Gewicht (kg)	1.2

Verpackung

Verpackungstyp (Einzel)	Carton
EAN-Nummer	8711971348047
Einzelverpackung Länge (cm)	35.7
Einzelverpackung Breite (cm)	35.7
Einzelverpackung Tiefe (cm)	10.6
DUN14 (innen)	08711971348047
Anzahl an Einheiten je Außenverpackung	1
Außenverpackung Länge (cm)	35.7
Außenverpackung Breite (cm)	35.7
Außenverpackung Tiefe (cm)	10.6

Sicherheitsbezogene Daten

Optimale Betriebstemperatur (°C)	-25-25
----------------------------------	--------

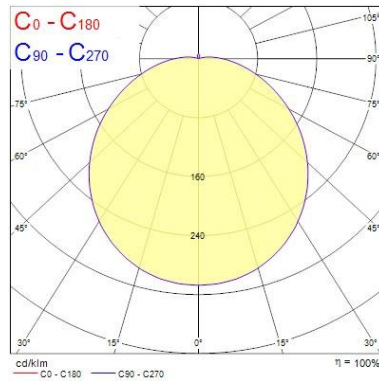
PHOTOMETRIE

Giotto LED 335 GIOTTO 335 4000K SURFACE DALI 3034804

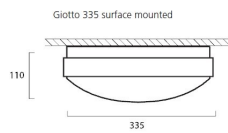
0.5	1.59	E(0°) E(C0)	2794 207
1.0	3.18	E(0°) E(C0)	684 52
1.5	4.76	E(0°) E(C0)	304 23
2.0	6.35	E(0°) E(C0)	171 13
2.5	7.94	E(0°) E(C0)	109 8
3.0	9.53	E(0°) E(C0)	76 6

Distance [m] Cone diameter [m] Illuminance [lx]

— C0 - C180 (Half beam angle: 115.6°)





TECHNISCHE ZEICHNUNGEN




Giotto LED 335 GIOTTO 335 4000K SURFACE DALI 3034804


Lumiance 3034804


 Diese Leuchte enthält eingebaute LED-Lampen.

 } LED


Die Lampen können in der Leuchte nicht ausgetauscht werden.

874/2012 

 Diese Leuchte enthält eingebaute LED-Lampen.

 } LED

Die Lampen können in der Leuchte nicht ausgetauscht werden.

Concord 3034804 

874/2012