

Beacon LED XXL

BEACON XXL WB 3K L3 WHT

2093019



Produkteigenschaften

- 2093019 BEACON XXL WB 3K L3 WHT Integrated LED spotlight, white RAL 9016, compact and minimalist design, ideal for double height spaces, retail and display applications, die-cast aluminium body, passive cooling heatsink, beam angle: 67° wide beam, optics: Silicone lens for controlled beam, colour temperature: 3000K warm white, total system power: 48W, total fixture output: 4355lm, luminaire efficacy: 91lm/W, LOR: 100%, colour rendering: Ra 93 typical, LED Chromacity: 3 step MacAdam ellipse, lifetime: 50,000 hours at 70% of the original output (L70), energy class: A++, A+, A, IR/UV free light source without heat radiation, operating voltage: 220-240V / 50-60Hz, drive current: 1200mA, electronic driver, non-dimmable, switched only, power factor: 0.98 electrical protection: CLASS I, 3-circuit track adaptor, suitable for Concord Lytespan 3 track, ingress protection rating: IP20, suitable for internal environment only, horizontal rotation: 355°, vertical tilt: 90°, lockable positioning using Allen key, dimension...



PRODUKTÜBERSICHT

Beam angle()	67
Produktbezeichnung	BEACON XXL WB 3K L3 WHT
Technologie	LED
Gehäuse	Aluminium
Montage	Stromschienenmontage
Umgebung	Innenbereich
ETIM Klasse	EC001744
E-Nummer FI	4278689
Leuchtenlichtstrom (lm)	4355
Systemeffizienz (lm/W)	90.73
Leuchtenbetriebswirkungsgrad (%)	100
Farbtemperatur (K)	3000
Lichtfarbe	Warmweiß
Farbabweichung (SDCM)	3
Ausstrahlungswinkel (°)	67
Photometrische Risikogruppe	RG1
Systemleistung gesamt (W)	48
Spannung (V)	220-240V~
Elektrische Schutzklasse	Klasse I
Betriebsgerätetyp	Elektronischer Treiber
Gehäusefarbe	Weiß
IP Schutzart	IP20
EAN-Nummer	5025768930197

DATENTABELLE

Allgemeine Daten

Beam angle()	67
Produktbezeichnung	BEACON XXL WB 3K L3 WHT

Beacon LED XXL

BEACON XXL WB 3K L3 WHT
2093019

Technologie	LED
Gehäuse	Aluminium
Montage	Stromschienenmontage
Umgebung	Innenbereich
Betriebstemperatur (°C)	25
ETIM Klasse	EC001744
E-Nummer FI	4278689

Optische Daten

Leuchtenlichtstrom (lm)	4355
Systemeffizienz (lm/W)	90.73
Leuchtenbetriebswirkungsgrad (%)	100
Farbtemperatur (K)	3000
Lichtfarbe	Warmweiß
Farbabweichung (SDCM)	3
Einstellbarer Farbwert	Nein
Ausstrahlungswinkel (°)	67
Distributionstyp	Direkt
Photometrische Risikogruppe	RG1

Elektrische Daten

Systemleistung gesamt (W)	48
Netzspannung (V)	220-240V~
Spannung (V)	220-240V~
Leistungsfaktor der Lampe	0.98
Elektrische Schutzklasse	Klasse I
Betriebsgerätetyp	Elektronischer Treiber
Stromstärke (mA)	1200

Physikalische Daten


Single product net weight (kg)	1.375
Lamp_Diameter_nominal	113
Vertikale Rotation (°)	90
Horizontale Rotation (°)	355
Gehäusefarbe	Weiß
IP Schutzart	IP20
Diffusor	Diffus
Oberfläche Reflektor	Kein
Länge Produkt (mm)	85
Nominale Produktbreite (mm)	168
Nominale Produktdurchmesser (mm)	113
Gewicht (kg)	1.375


Verpackung

EAN-Nummer	5025768930197
Einzelverpackung Länge (cm)	20.0
Einzelverpackung Breite (cm)	19.5
Einzelverpackung Tiefe (cm)	25.0
DUN 14 (außen)	05025768930197


Beacon LED XXL BEACON XXL WB 3K L3 WHT 2093019



Concord 2093019


 Diese Leuchte enthält eingebaute LED-Lampen.

 } LED

Die Lampen können in der Leuchte nicht ausgetauscht werden.

874/2012 

 Diese Leuchte enthält eingebaute LED-Lampen. 

 } LED

Die Lampen können in der Leuchte nicht ausgetauscht werden.

SYLVANIA 2093019 874/2012