

Ascent 150 II Round Wallwasher

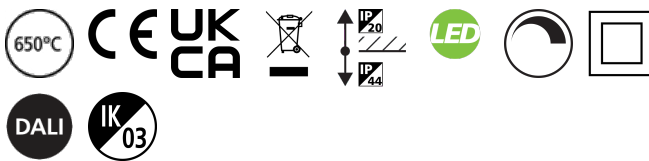
ASCENT 150 II WW 3700 4K DALI

2059379



Produkteigenschaften

- The ASCENT 150 II WW 3700 4K DALI is a high efficient downlight luminaire with luminous flux: 3700lm, luminaire efficacy: 137lm/W, Colour rendering index Ra >80, Colour temperature: 4000K Warm white, Class II, Protection rating IP44/IK03



NOTES

undefined

PRODUKTÜBERSICHT

Produktbezeichnung	ASCENT 150 II WW 3700 4K DALI
Technologie	LED
Gehäuse	Aluminium
Montage	Deckeneinlege- bzw. -einbaumontage
Umgebung	Innenbereich
ETIM Klasse	EC001744
E-Nummer FI	4237894
Leuchtenlichtstrom (lm)	3700
Systemeffizienz (lm/W)	137
Leuchtenbetriebswirkungsgrad (%)	100
Farbtemperatur (K)	4000
Farbabweichung (SDCM)	3
Photometrische Risikogruppe	RG0
Systemleistung gesamt (W)	27
Spannung (V)	220-240V~
Elektrische Schutzklasse	Klasse II
Betriebsgerätetyp	Elektronischer Treiber
Dimmbar bis (%)	1
IP Schutzart	IP44/20
IK Schutzart	IK03
EAN-Nummer	5025768593798

DATENTABELLE

Allgemeine Daten

Produktbezeichnung	ASCENT 150 II WW 3700 4K DALI
Technologie	LED

Ascent 150 II Round Wallwasher

ASCENT 150 II WW 3700 4K DALI
2059379

Gehäuse	Aluminium
Montage	Deckeneinlege- bzw. -einbaumontage
Umgebung	Innenbereich
Betriebstemperatur (°C)	25
ETIM Klasse	EC001744
E-Nummer FI	4237894

Optische Daten

Leuchtenlichtstrom (lm)	3700
Systemeffizienz (lm/W)	137
Leuchtenbetriebswirkungsgrad (%)	100
Farbtemperatur (K)	4000
Farbabweichung (SDCM)	3
Einstellbarer Farbwert	Nein
Distributionstyp	Asymmetrisch
Photometrische Risikogruppe	RG0

Elektrische Daten

Systemleistung gesamt (W)	27
Netzspannung (V)	220-240V~
Spannung (V)	220-240V~
Leistungsfaktor der Lampe	0.96
Elektrische Schutzklasse	Klasse II
Betriebsgerätetyp	Elektronischer Treiber
Dimmbar bis (%)	1
Stromstärke (mA)	1000
Einschaltstrom (A)	25
Dauer Einschaltstrom (µs)	141
Glühdrahttest (°C)	650
Nennfrequenz (Hz)	50/60/HF
Max. Anzahl Leuchten pro 10A C Sicherung	31
Max. Anzahl Leuchten pro 13A C Sicherung	40
Max. Anzahl Leuchten pro 16A C Sicherung	51
Max. Anzahl Leuchten pro 20A C Sicherung	66
Max. Anzahl Leuchten pro 10A B Sicherung	19
Max. Anzahl Leuchten pro 13A B Sicherung	24
Max. Anzahl Leuchten pro 16A B Sicherung	31
Max. Anzahl Leuchten pro 20A B Sicherung	40

Lebensdauer Daten

Lebensdauer - L70B50	60000
Lebensdauer - L70B20	60000
Lebensdauer - L70B10	60000

Ascent 150 II Round Wallwasher ASCENT 150 II WW 3700 4K DALI 2059379

Lebensdauer - L80B50	60000
Lebensdauer - L80B20	60000
Lebensdauer - L80B10	60000
Lebensdauer - L90B50	60000
Lebensdauer - L90B20	60000
Lebensdauer - L90B10	52000

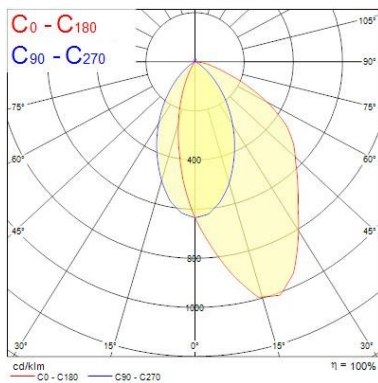
Physikalische Daten

Recessed depth (mm)	180
Single product net weight (kg)	1.03
IP Schutzart	IP44/20
IK Schutzart	IK03
Diffusor	Transparent
Nominale Produktbreite (mm)	248
Gewicht (kg)	1.03
Einbautiefe (mm)	180

Verpackung

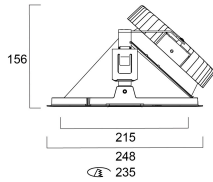
EAN-Nummer	5025768593798
Einzelverpackung Länge (cm)	20.0
Einzelverpackung Breite (cm)	30.0
Einzelverpackung Tiefe (cm)	30.0
DUN 14 (außen)	05025768593798
Anzahl an Einheiten je Außenverpackung	1
Außenverpackung Länge (cm)	30.0
Außenverpackung Breite (cm)	30.0
Außenverpackung Tiefe (cm)	20.0

PHOTOMETRIE



TECHNISCHE ZEICHNUNGEN

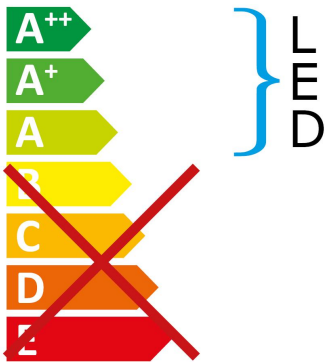
Ascent 150 II Round Wallwasher ASCENT 150 II WW 3700 4K DALI 2059379



Concord 2059379



Diese Leuchte enthält
eingebaute LED-
Lampen.




Die Lampen können in der
Leuchte nicht ausgetauscht
werden.



874/2012



Ascent 150 II Round Wallwasher ASCENT 150 II WW 3700 4K DALI 2059379



Diese Leuchte enthält eingebaute LED-Lampen.



Die Lampen können in der Leuchte nicht ausgetauscht werden.

SYLVANIA 2059379 874/2012