

Insaver LED II

Insaver LED II 150 High Output WW DALI Surface

3098178



Produkteigenschaften

- Surface mounted circular LED downlight with up to 114lm/W efficacy and 2,400 luminaire lumen output. 208mm height (299mm with E3 unit) with a 188mm diameter. IP44 or UGR<19 compliant with additional accessories. 3 hour emergency and recessed versions available.



PRODUKTÜBERSICHT

Produktbezeichnung	Insaver LED II 150 High Output WW DALI Surface
Technologie	LED
Montage	Deckenanbaumontage
Umgebung	Innenbereich
Allgemeine Anwendungsbereiche	Büro
ETIM Klasse	EC001744
E-Nummer FI	4271366
E-Nummer SE	7464723
Leuchtenlichtstrom (lm)	2088
Systemeffizienz (lm/W)	95
Leuchtenbetriebswirkungsgrad (%)	100
Farbtemperatur (K)	3000
Farbwiedergabeindex (Ra)	80
Farbabweichung (SDCM)	3
Blendungsbegrenzung	< 19
Photometrische Risikogruppe	RG1
Systemleistung gesamt (W)	22
Elektrische Schutzklasse	Klasse II
Betriebsgerätetyp	Elektronischer Treiber
Dimmbar bis (%)	99
Gehäusefarbe	Weiß
IP Schutzart	IP23
EAN-Nummer	8711971981787

DATENTABELLE

Allgemeine Daten

Produktbezeichnung	Insaver LED II 150 High Output WW DALI Surface
Technologie	LED
Montage	Deckenanbaumontage
Umgebung	Innenbereich
Allgemeine Anwendungsbereiche	Büro
Umgebungstemperaturbereich	0°C - 25°C
ETIM Klasse	EC001744

Insaver LED II

Insaver LED II 150 High Output WW DALI Surface

3098178

E-Nummer FI	4271366
E-Nummer SE	7464723

Optische Daten

Leuchtenlichtstrom (lm)	2088
Systemeffizienz (lm/W)	95
Leuchtenbetriebswirkungsgrad (%)	100
Farbtemperatur (K)	3000
Farbwiedergabeindex (Ra)	80
Farbabweichung (SDCM)	3
Einstellbarer Farbwert	Nein
Distributionstyp	Symmetrisch, Direkt
Blendungsbegrenzung	< 19
Photometrische Risikogruppe	RG1

Elektrische Daten

Systemleistung gesamt (W)	22
Netzspannung (V)	220-240V~
Elektrische Schutzklasse	Klasse II
Betriebsgerätetyp	Elektronischer Treiber
Dimmbar bis (%)	99
Stromstärke (mA)	900
Einschaltstrom (A)	20
Max. Anzahl Leuchten pro 10A C Sicherung	33
Max. Anzahl Leuchten pro 13A C Sicherung	45
Max. Anzahl Leuchten pro 16A C Sicherung	55
Max. Anzahl Leuchten pro 20A C Sicherung	70
Max. Anzahl Leuchten pro 10A B Sicherung	35
Max. Anzahl Leuchten pro 13A B Sicherung	45
Max. Anzahl Leuchten pro 16A B Sicherung	55
Max. Anzahl Leuchten pro 20A B Sicherung	70

Physikalische Daten

Gehäusefarbe	Weiß
IP Schutzart	IP23
Oberfläche Reflektor	Hochglanz
Länge Produkt (mm)	198
Nominale Produktbreite (mm)	198
Nominale Produkthöhe (mm)	208
Gewicht (kg)	1.248

Verpackung

Verpackungstyp (Einzel)	Carton
-------------------------	--------

Insaver LED II

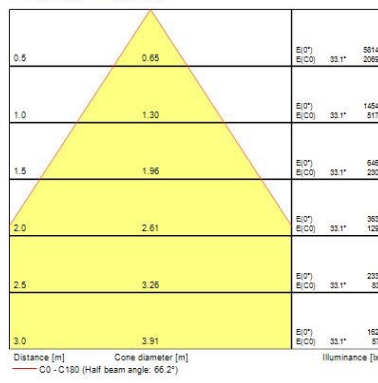
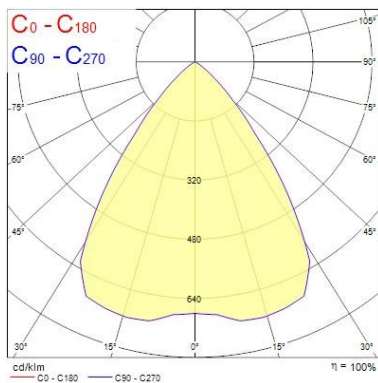
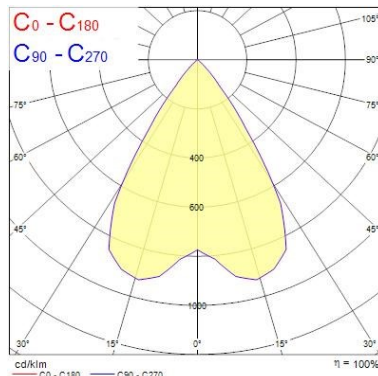
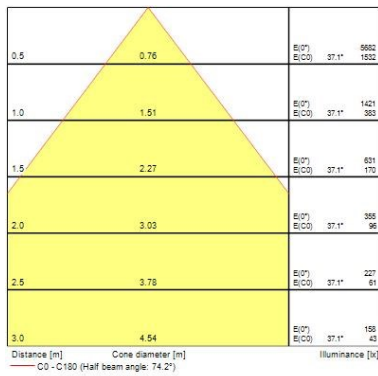
Insaver LED II 150 High Output WW DALI Surface
3098178

EAN-Nummer	8711971981787
Einzelverpackung Länge (cm)	32.1
Einzelverpackung Breite (cm)	20.5
Einzelverpackung Tiefe (cm)	20.5
DUN 14 (außen)	08711971981787
Anzahl an Einheiten je Außenverpackung	1
Außenverpackung Länge (cm)	32.1
Außenverpackung Breite (cm)	20.5
Außenverpackung Tiefe (cm)	20.5

Sicherheitsbezogene Daten

Optimale Betriebstemperatur (°C)	0-25
----------------------------------	------

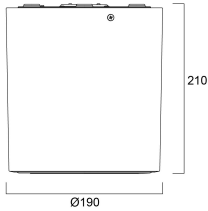
PHOTOMETRIE




TECHNISCHE ZEICHNUNGEN

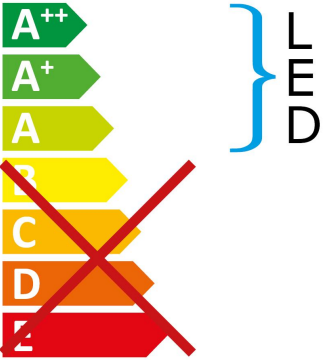
Insaver LED II

Insaver LED II 150 High Output WW DALI Surface
3098178




Lumiance 3098178

 Diese Leuchte enthält eingebaute LED-Lampen.




Die Lampen können in der Leuchte nicht ausgetauscht werden.

874/2012 


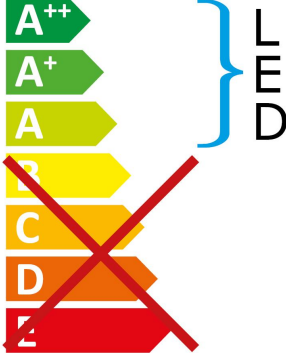
Insaver LED II

Insaver LED II 150 High Output WW DALI Surface

3098178



Diese Leuchte enthält eingebaute LED-Lampen.



Die Lampen können in der Leuchte nicht ausgetauscht werden.

Concord 3098178 874/2012