

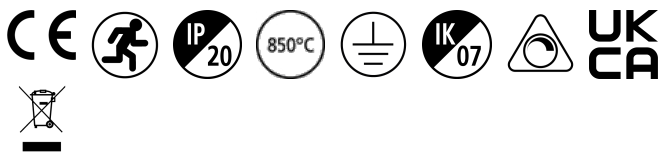
## RANA NEO Recessed 625 - SYLSMART SSC

RANA NEO 3500LM REC 625x625 840 SSC EM 2L WHITE  
0052605



### Produkteigenschaften

- Ceiling Recessed LED Linear luminaire (lay-in), with Louvre + MPO diffuser, Direct Light Distribution, Luminaire Dimensions: 618x618x52mm, Sylvania White body colour, IP20, IK07, SylSmart SSC controlled, Emergency 3 hours, Low LED flicker (+/-5%), Neutral White (4000K), LED Colour Temperature, 3527lm, 33W, 106lm/W, CRI>80, 3 SDCM (3-step MacAdam ellipse) LED Colour Consistency, UGR<15, Luminance at 65° < 3000 cd/m2, Lumen Maintenance: L70B50 at 60,000 hours, Glow Wire Test 850°C, Quick and easy electrical connection with direct access to push-connectors on top, 2 x metallic safety cables (1.5m) included, the luminaire can be covered with building insulation of Glass Wool type.



### PRODUKTÜBERSICHT

Artikelnummer	0052605
Produktbezeichnung	RANA NEO 3500LM REC 625x625 840 SSC EM 2L WHITE
Technologie	LED (3 step SDCM)
Gehäuse	Stahl
Montage	Ceiling recessed mounting
Allgemeine Anwendungsbereiche	Education, Office
ETIM Klasse	EC002892
Leuchtenlichtstrom (lm)	3527
Nennwert Lichtstrom (lm)	3527
Systemeffizienz (lm/W)	106
Farbtemperatur (K)	4000
Lichtfarbe	Neutral White
Farbwiedergabeindex (Ra)	80
Farbkonsistenz (SDCM)	3
Blendungsbegrenzung	< 15
Photometrische Risikogruppe	RG0
Luminous flux (emergency) (lm)	80
Systemleistung gesamt (W)	33
Elektrische Schutzklasse	Class I
Betriebsgerätetyp	LED driver constant current
Dimmbar	Ja
LED Flickering Rate	Ultra low (5% or less)
Gehäusefarbe	RAL 9016 - Traffic white / Bezel
IP Schutzart	IP20
IK Schutzart	IK07
EAN-Nummer	5410288526058
Lampe enthalten	INTEGRATED LED

### DATENTABELLE

Allgemeine Daten

## RANA NEO Recessed 625 - SYLSMART SSC

RANA NEO 3500LM REC 625x625 840 SSC EM 2L WHITE  
0052605

Artikelnummer	0052605
Produktbezeichnung	RANA NEO 3500LM REC 625x625 840 SSC EM 2L WHITE
Technologie	LED (3 step SDCM)
Gehäuse	Stahl
Montage	Ceiling recessed mounting
Allgemeine Anwendungsbereiche	Education,Office
Betriebstemperatur (°C)	25
ETIM Klasse	EC002892

### Optische Daten

Leuchtenlichtstrom (lm)	3527
Nennwert Lichtstrom (lm)	3527
Systemeffizienz (lm/W)	106
Farbtemperatur (K)	4000
Lichtfarbe	Neutral White
Farbwiedergabeindex (Ra)	80
Farbkonsistenz (SDCM)	3
Blendungsbegrenzung	< 15
Photometrische Risikogruppe	RG0
Luminous flux (emergency) (lm)	80
Dauer Notbeleuchtung (h)	3

### Elektrische Daten

Systemleistung gesamt (W)	33
Netzspannung (V)	220-240V~
Leistungsfaktor der Lampe	0.95
Elektrische Schutzklasse	Class I
Vorschaltgerät benötigt	Nein
Betriebsgerätetyp	LED driver constant current
Dimmbar	Ja
Stromstärke (mA)	600
Einschaltstrom (A)	5
Dauer Einschaltstrom (µs)	50
Glühdrahttest (°C)	850
Nennfrequenz (Hz)	50/60Hz
LED Flickering Rate	Ultra low (5% or less)

### Lebensdauer Daten

Lebensdauer - L70B50	60000
Lebensdauer - L80B10	60000
Lebensdauer - L90B10	44000

### Physikalische Daten

Gehäusefarbe	RAL 9016 - Traffic white / Bezel
IP Schutzart	IP20
IK Schutzart	IK07
Diffusor	Matt/satinized
Diffusormaterial	PC Polycarbonate
Länge Produkt (mm)	618

## RANA NEO Recessed 625 - SYLSMART SSC

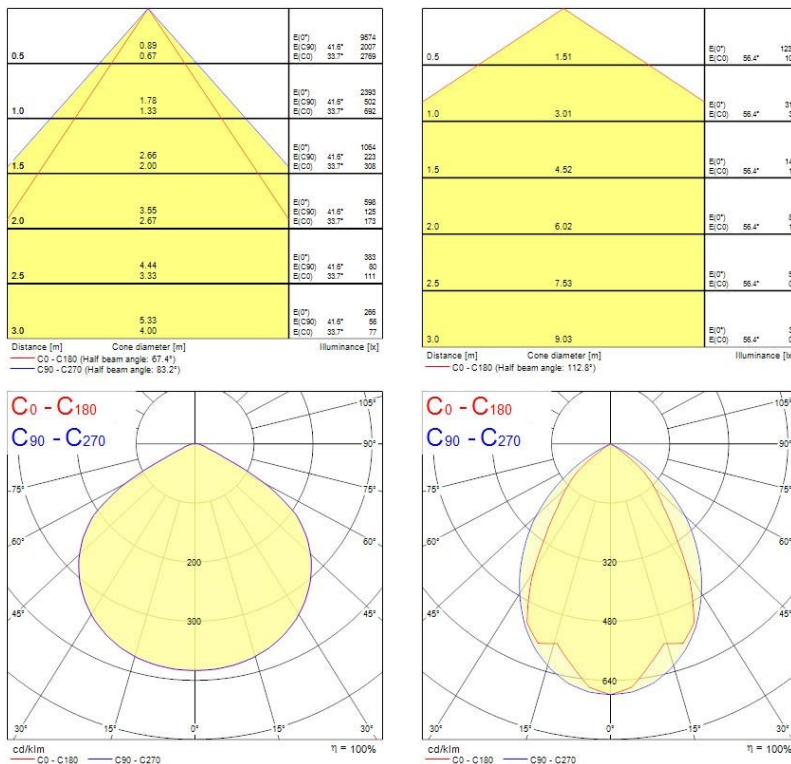
RANA NEO 3500LM REC 625x625 840 SSC EM 2L WHITE  
0052605

Nominale Produktbreite (mm)	618
Nominale Produkthöhe (mm)	52
Gewicht (kg)	4.7

### Verpackung

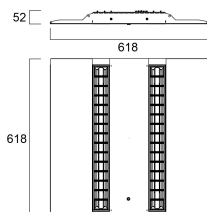
Verpackungstyp (Einzel)	Carton
EAN-Nummer	5410288526058
Einzelverpackung Länge (cm)	67.0
Einzelverpackung Breite (cm)	6.5
Einzelverpackung Tiefe (cm)	64.5
DUN14 (außen)	05410288526058
Anzahl an Einheiten je Außenverpackung	1
Außenverpackung Länge (cm)	67.0
Außenverpackung Breite (cm)	6.5
Außenverpackung Tiefe (cm)	64.5

## PHOTOMETRIE



## TECHNISCHE ZEICHNUNGEN

## RANA NEO Recessed 625 - SYLSMART SSC RANA NEO 3500LM REC 625x625 840 SSC EM 2L WHITE 0052605

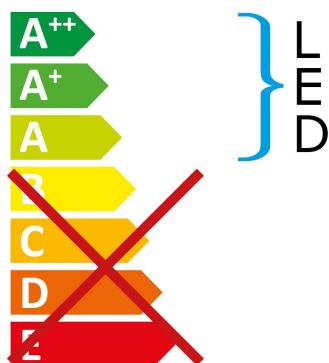


**SYLVANIA**

0052605



Diese Leuchte enthält  
eingebaute LED-  
Lampen.




Die Lampen können in der  
Leuchte nicht ausgetauscht  
werden.



874/2012



## RANA NEO Recessed 625 - SYLSMART SSC RANA NEO 3500LM REC 625x625 840 SSC EM 2L WHITE 0052605



Diese Leuchte enthält eingebaute LED-Lampen.



Die Lampen können in der Leuchte nicht ausgetauscht werden.

**SYLVANIA** 0052605 874/2012