

TubiXx LED Pendant

TubiXx LED pendant 4000K white-black
2061005



Produkteigenschaften

- TubiXx LED Pendant is a decorative pendant fixture with integrated driver, equipped with an integrated non-dimmable LED driver, White finish with Black reflector, colour temperature 4000K, 14W, 1337lm, 96lm/W, IP20, IK02, Class I. Dimensions 250mmx80mm.



PRODUKTÜBERSICHT

| | |
|----------------------------------|---|
| Artikelnummer | 2061005 |
| Produktbezeichnung | TubiXx LED pendant 4000K white-black |
| Technologie | LED (3 step SDCM) |
| Gehäuse | Aluminium |
| Montage | Pendant surface |
| Leuchtenklassifizierung | Enclosed |
| Allgemeine Anwendungsbereiche | Hospitality, Residential & Consumer, Retail |
| ETIM Klasse | EC001743 |
| Leuchtenlichtstrom (lm) | 1337 |
| Systemeffizienz (lm/W) | 96 |
| Leuchtenbetriebswirkungsgrad (%) | 100 |
| Farbtemperatur (K) | 4000 |
| Farbwiedergabeindex (Ra) | 92 |
| Farbkonsistenz (SDCM) | 3 |
| Ausstrahlungswinkel (°) | 96 |
| Photometrische Risikogruppe | RG1 |
| Systemleistung gesamt (W) | 14 |
| Elektrische Schutzklasse | Class I |
| Betriebsgerätetyp | Electronic ballast |
| Betriebsgerätemontage | Separat |
| Dimmbar | Nein |
| Gehäusefarbe | RAL 9016 - Traffic white / Bezel |
| IP Schutzart | IP20 |
| IK Schutzart | IK02 |
| EAN-Nummer | 5025768610051 |
| Lampe enthalten | INTEGRATED LED |

DATENTABELLE

Allgemeine Daten

| | |
|--------------------|--------------------------------------|
| Artikelnummer | 2061005 |
| Produktbezeichnung | TubiXx LED pendant 4000K white-black |
| Technologie | LED (3 step SDCM) |
| Gehäuse | Aluminium |

TubiXx LED Pendant

TubiXx LED pendant 4000K white-black

2061005

| | |
|-------------------------------|---|
| Montage | Pendant surface |
| Leuchtenklassifizierung | Enclosed |
| Allgemeine Anwendungsbereiche | Hospitality, Residential & Consumer, Retail |
| ETIM Klasse | EC001743 |

Optische Daten

| | |
|----------------------------------|------|
| Leuchtenlichtstrom (lm) | 1337 |
| Systemeffizienz (lm/W) | 96 |
| Leuchtenbetriebswirkungsgrad (%) | 100 |
| Farbtemperatur (K) | 4000 |
| Farbwiedergabeindex (Ra) | 92 |
| Farbkonsistenz (SDCM) | 3 |
| Ausstrahlungswinkel (°) | 96 |
| Photometrische Risikogruppe | RG1 |

Elektrische Daten

| | |
|---|--------------------|
| Systemleistung gesamt (W) | 14 |
| Netzspannung (V) | 220-240V~ |
| Leistungsfaktor der Lampe | 0.95 |
| THD (bei 230V, 50Hz, bei 100% Dimm-Level) | 10 |
| Elektrische Schutzklasse | Class I |
| Vorschaltgerät benötigt | Nein |
| Betriebsgerätetyp | Electronic ballast |
| Betriebsgerätemontage | Separat |
| Dimmbar | Nein |
| Stromstärke (mA) | 350 |
| Einschaltstrom (A) | 17 |
| Dauer Einschaltstrom (µs) | 199 |
| Glühdrahttest (°C) | 650 |
| Nennfrequenz (Hz) | 50/60Hz |
| Max. Anzahl Leuchten pro 10A C Sicherung | 38 |
| Max. Anzahl Leuchten pro 13A C Sicherung | 50 |
| Max. Anzahl Leuchten pro 16A C Sicherung | 61 |
| Max. Anzahl Leuchten pro 20A C Sicherung | 78 |
| Max. Anzahl Leuchten pro 10A B Sicherung | 23 |
| Max. Anzahl Leuchten pro 13A B Sicherung | 30 |
| Max. Anzahl Leuchten pro 16A B Sicherung | 37 |
| Max. Anzahl Leuchten pro 20A B Sicherung | 47 |

Lebensdauer Daten

| | |
|----------------------|-------|
| Lebensdauer - L70B50 | 50000 |
| Lebensdauer - L70B10 | 50000 |

TubiXx LED Pendant

TubiXx LED pendant 4000K white-black
2061005

| | |
|----------------------|-------|
| Lebensdauer - L80B50 | 50000 |
| Lebensdauer - L80B10 | 50000 |
| Lebensdauer - L90B50 | 50000 |
| Lebensdauer - L90B10 | 50000 |

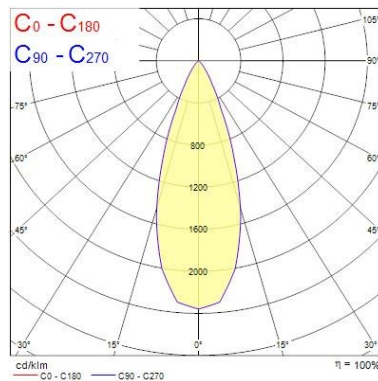
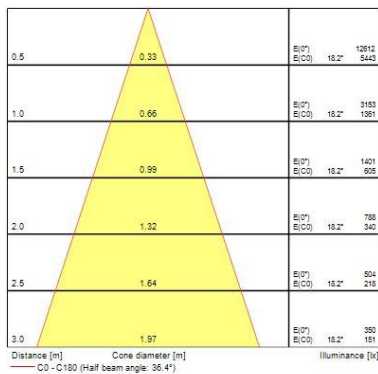
Physikalische Daten

| | |
|-----------------------------------|----------------------------------|
| Gehäusefarbe | RAL 9016 - Traffic white / Bezel |
| IP Schutzart | IP20 |
| IK Schutzart | IK02 |
| Länge Produkt (mm) | 250 |
| Nominaler Produktdurchmesser (mm) | 80 |
| Gewicht (kg) | 1.1 |

Verpackung

| | |
|--|----------------|
| Verpackungstyp (Einzel) | Carton |
| EAN-Nummer | 5025768610051 |
| Einzelverpackung Länge (cm) | 35.0 |
| Einzelverpackung Breite (cm) | 10.0 |
| Einzelverpackung Tiefe (cm) | 10.0 |
| DUN14 (außen) | 05025768610051 |
| Anzahl an Einheiten je Außenverpackung | 1 |
| Außenverpackung Länge (cm) | 35.0 |
| Außenverpackung Breite (cm) | 10.0 |
| Außenverpackung Tiefe (cm) | 10.0 |

PHOTOMETRIE





TECHNISCHE ZEICHNUNGEN




TubiXx LED Pendant *TubiXx LED pendant 4000K white-black* 2061005


Concord 2061005


 Diese Leuchte enthält eingebaute LED-Lampen.

 } LED


Die Lampen können in der Leuchte nicht ausgetauscht werden.

874/2012 

 Diese Leuchte enthält eingebaute LED-Lampen.

 } LED

Die Lampen können in der Leuchte nicht ausgetauscht werden.

SYLVANIA 2061005 

874/2012